


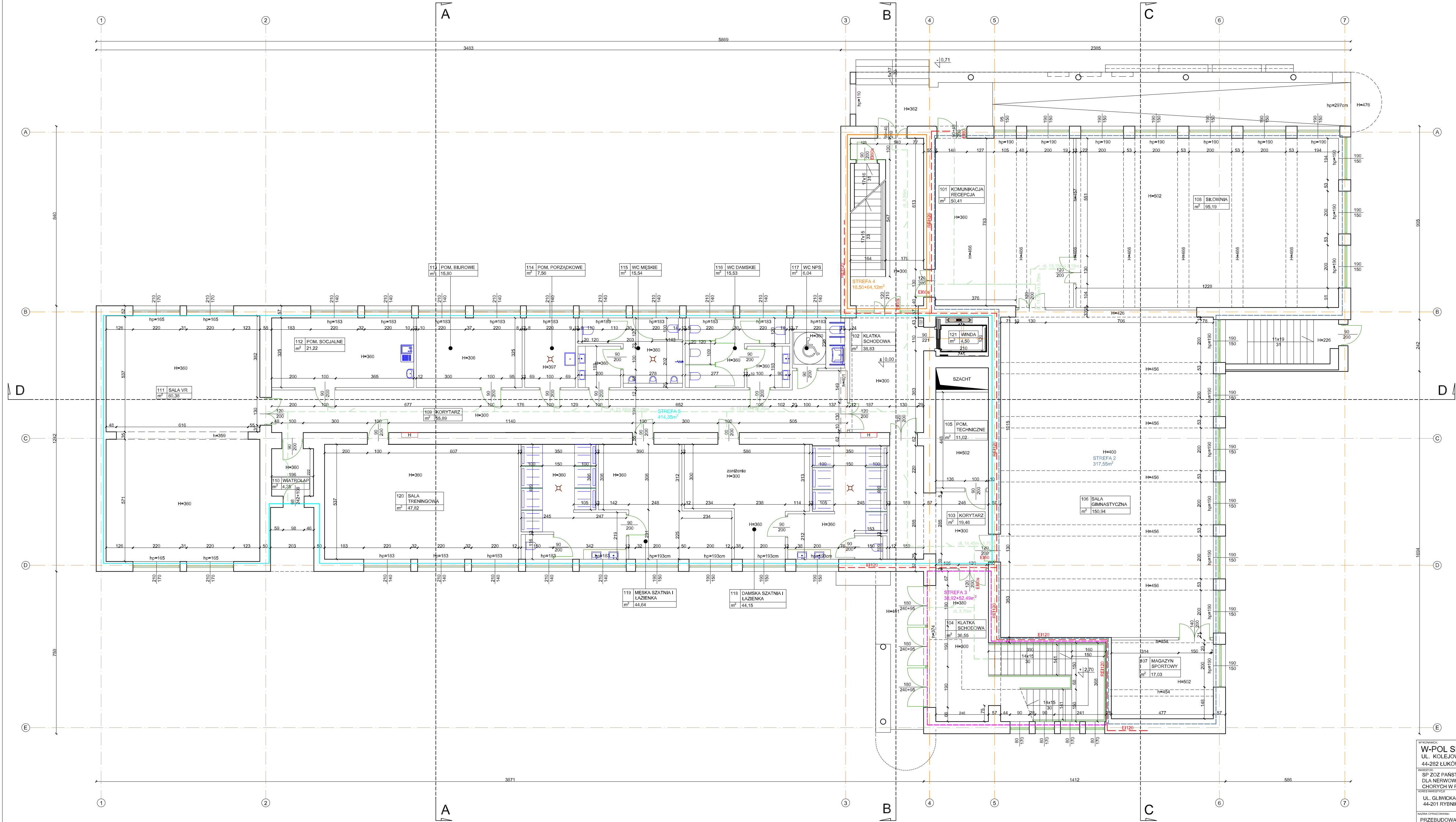


Lp.	nr pom.	nazwa pomieszczenia	pow. [m <sup>2</sup> ]
1.	001	Komunikacja	16,58
2.	002	Komunikacja	12,44
3.	003	Nie użytkow.	9,08
4.	004	Nie użytkow.	13,71
5.	005	Nie użytkow.	14,45
6.	006	Nie użytkow.	3,67
7.	007	Pom. techniczne	59,55
8.	008	Szatnia pracow. męska	29,73
9.	009	Szatnia pracow. damska	29,73
10.	010	Komunikacja	12,03
11.	011	Nie użytkow.	44,40
12.	012	Nie użytkow.	44,35
13.	013	Nie użytkow.	13,38
14.	014	Nie użytkow.	39,39
15.	015	Nie użytkow.	37,88
16.	016	Nie użytkow.	3,52
17.	017	Nie użytkow.	21,93
18.	018	Nie użytkow.	13,00
19.	019	Nie użytkow.	7,78
20.	020	Winda	4,50
SUMA			431,10

LEGENDA:

-  STREFY POŻAROWE
-  HYDRANTY WEWNĘTRZNE
-  KIERUNEK EWAKUACJI

WYKONAWCA: W-POL SP. Z O.O. UL. KOLEJOWA 19B, 44-282 ŁUKÓW ŚLĄSKI		PROJEKTOWAŁA: KRYSZYNA POLAK-BAK w spec. architektonicznej	NR UPRAWNIEN 191/86	PODPIS I DATA 10.06.2024r.
INWESTOR: SP ZOZ PAŃSTWOWY SZPITAL DLA NERWOWO I PSYCHICZNE CHORYCH W RYBNIKU		SPRAWDZIŁ: PIOTR WIECZOREK w spec. architektonicznej	147/97	10.06.2024r.
ADRES INWESTYCJI: UL. GŁIWICKA 33 44-201 RYBNIK		WSPÓDZIAŁA: MILENA DOLNIK		10.06.2024r.
NAZWA OPRACOWANIA: PRZEBUDOWA BUDYNKU WRAZ ZE ZMIANĄ FUNKCJI PRALNI NA POTRZEBY DWUKONDYGNACYJNEJ SALI REHABILITACYJNO-SPORTOWEJ DLA KLINICZNEGO SZPITALA PSYCHIATRYCZNEGO SPZOZ W RYBNIKU				
NAZWA RYSUNKU: RZUT PIWNICY - STAN PROJEKTOWANY			SKALA: 1:100	NR RYS.: B.1
BRANŻA ARCHITEKTONICZNO-BUDOWLANA	STADIUM DOKUMENTACJI PROJEKT TECHNICZNY			



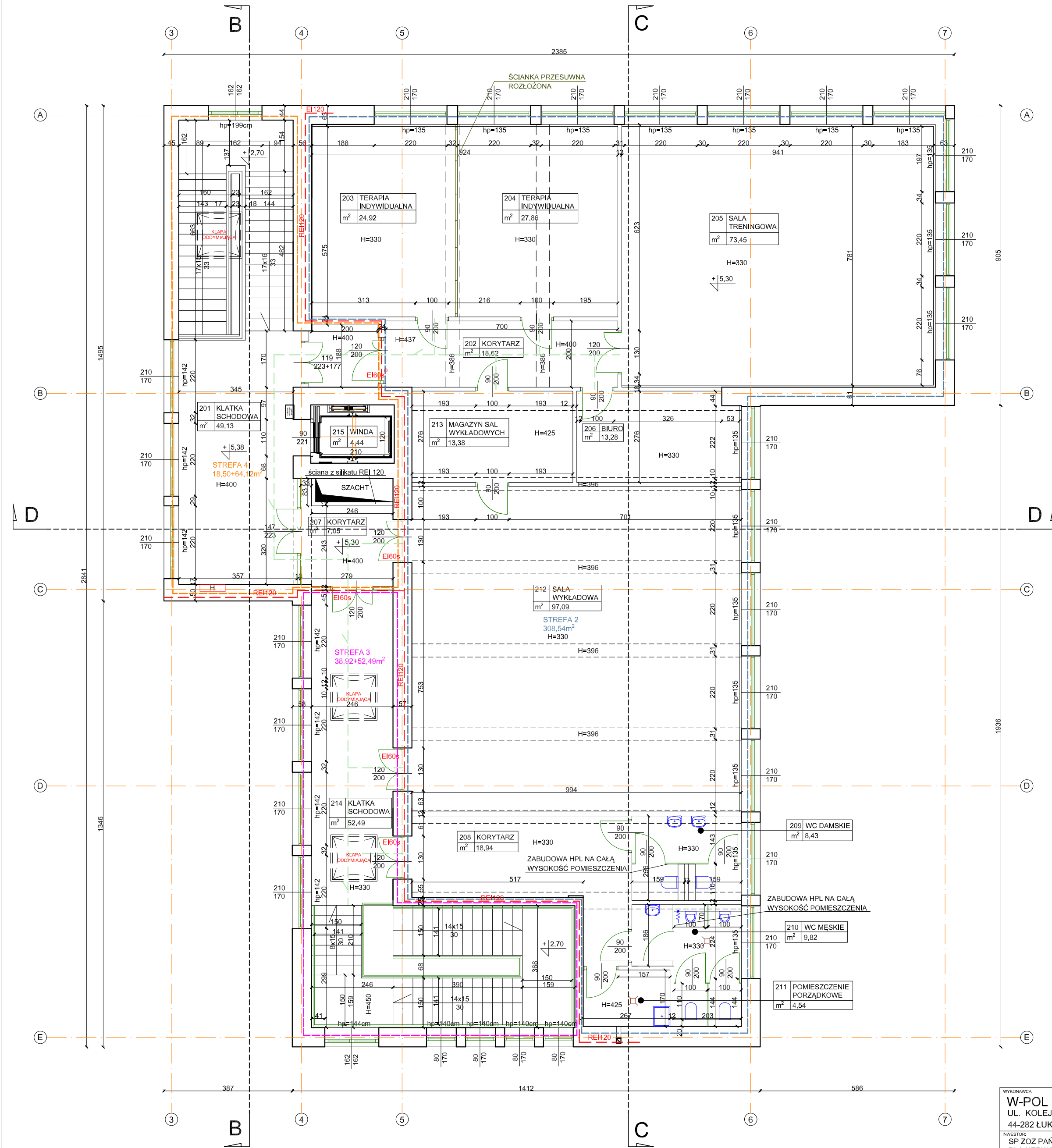
RZUT PARTERU  
SKALA 1:100

Lp.	nr pom.	nazwa pomieszczenia	pow. (m²)
1.	101	Komunikacja / Recepcja	50,80
2.	102	Klatka schodowa	38,83
3.	103	Korytarz	19,56
4.	104	Klatka schodowa	38,92
5.	105	Pom. techniczne	11,02
6.	106	Sala gimnastyczna	151,84
7.	107	Magazyn sportowy	17,77
8.	108	Słownia	97,14
9.	109	Korytarz	55,89
10.	110	Wiatrołap	4,35
11.	111	Sala VR	80,38
12.	112	Pom. socjalne	21,61
13.	113	Pom. biurowe	16,09
14.	114	Pom. porządkowe	7,70
15.	115	WC męskie	15,54
16.	116	WC damskie	15,53
17.	117	WC NPS	6,04
18.	118	Damska szatnia i łazienka	44,15
19.	119	Męska szatnia i łazienka	44,64
20.	120	Sala treningowa	48,71
21.	121	Winda	4,50
SUMA			792,86

LEGENDA:

- STREFA POŻAROWE
- ODDZIELENIE PRZECIWPÓŻAROWE
- HYDRANTY WEWNĘTRZNE
- KIERUNEK EWAKUACJI

WYKONAWCA: W-POL SP. Z O.O. UL. KOLEJOWA 19B, 44-282 ŁUKÓW ŚLĄSKI	NADZORCO SPRZED. KRYSZYNA POLAK-BIAK w spec. architektonicznej	NR UPRAWNIEN 191/86	POCZTEK DATA 10.06.2024r.
INWESTOR: SP ZOZ PAŃSTWOWY SZPITAL DLA NERWOWO I PSYCHICZNIE CHOROBYCH W RYBNIKU	SPRZEDAWCA PIOTR WIECZOREK w spec. architektonicznej	147/87	10.06.2024r.
WYKONAWCA: PRZEBUDOWA BUDYNKU WRAZ ZE ZMIANĄ FUNKCJI PALNI NA POTRZEBY DWUKONDYGNACYJNEJ SALI REHABILITACJO-SPORTOWEJ DLA KLINICZNEGO SZPITALA PSYCHIATRYCZNEGO SP ZOZ W RYBNIKU	WYKONAWCA MILENA DOLNIK		10.06.2024r.
NAZWA OPRACOWANIA: PRZEBUDOWA BUDYNKU WRAZ ZE ZMIANĄ FUNKCJI PALNI NA POTRZEBY DWUKONDYGNACYJNEJ SALI REHABILITACJO-SPORTOWEJ DLA KLINICZNEGO SZPITALA PSYCHIATRYCZNEGO SP ZOZ W RYBNIKU			
RZUT PARTERU - STAN PROJEKTOWANY			
SKALA: 1:100 B.2			
STADIUM PROJEKTOWANIA: PROJEKT TECHNICZNY			



Lp.	nr pom.	nazwa pomieszczenia	pow. [m²]
1.	201	Klatka schodowa	49,13
2.	202	Korytarz	18,62
3.	203	Terapia indywidualna	25,18
4.	204	Terapia indywidualna	28,15
5.	205	Sala treningowa	75,06
6.	206	Biuro	13,42
7.	207	Korytarz	7,05
8.	208	Korytarz	18,94
9.	209	WC damskie	8,43
10.	210	WC męskie	9,82
11.	211	Pom. porządkowe	4,54
12.	212	Sala wykładowa	97,66
13.	213	Magazyn sal wykładowych	13,38
14.	214	Klatka schodowa	52,49
15.	215	Winda	4,44
SUMA			426,31

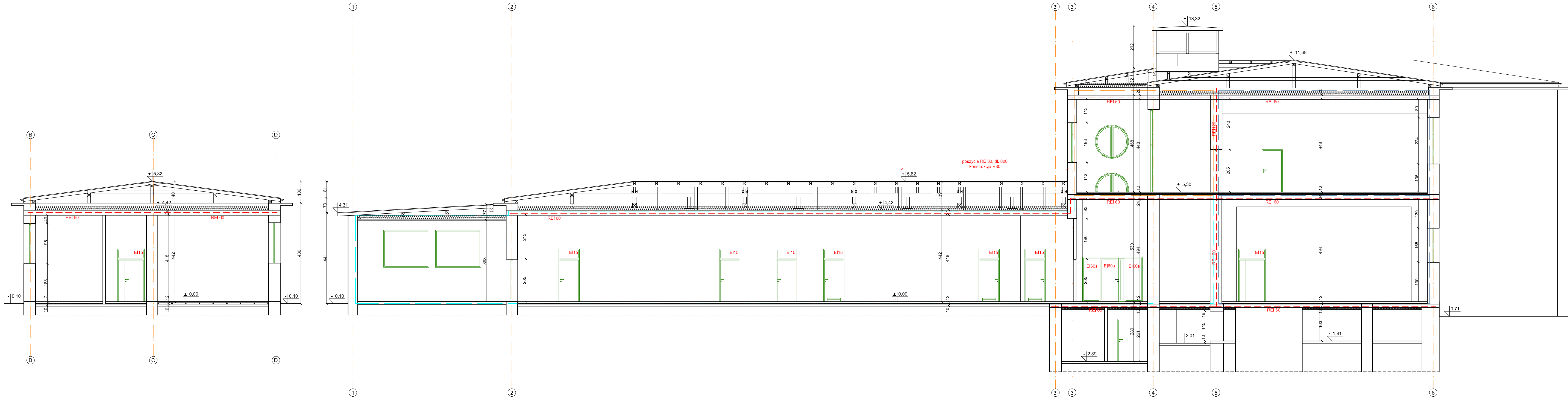
LEGENDA:

- STREFY POŻAROWE
- ODDZIELENIE PRZECIWOPOŻAROWE
- HYDRANTY WEWNĘTRZNE
- KIERUNEK EWAKUACJI

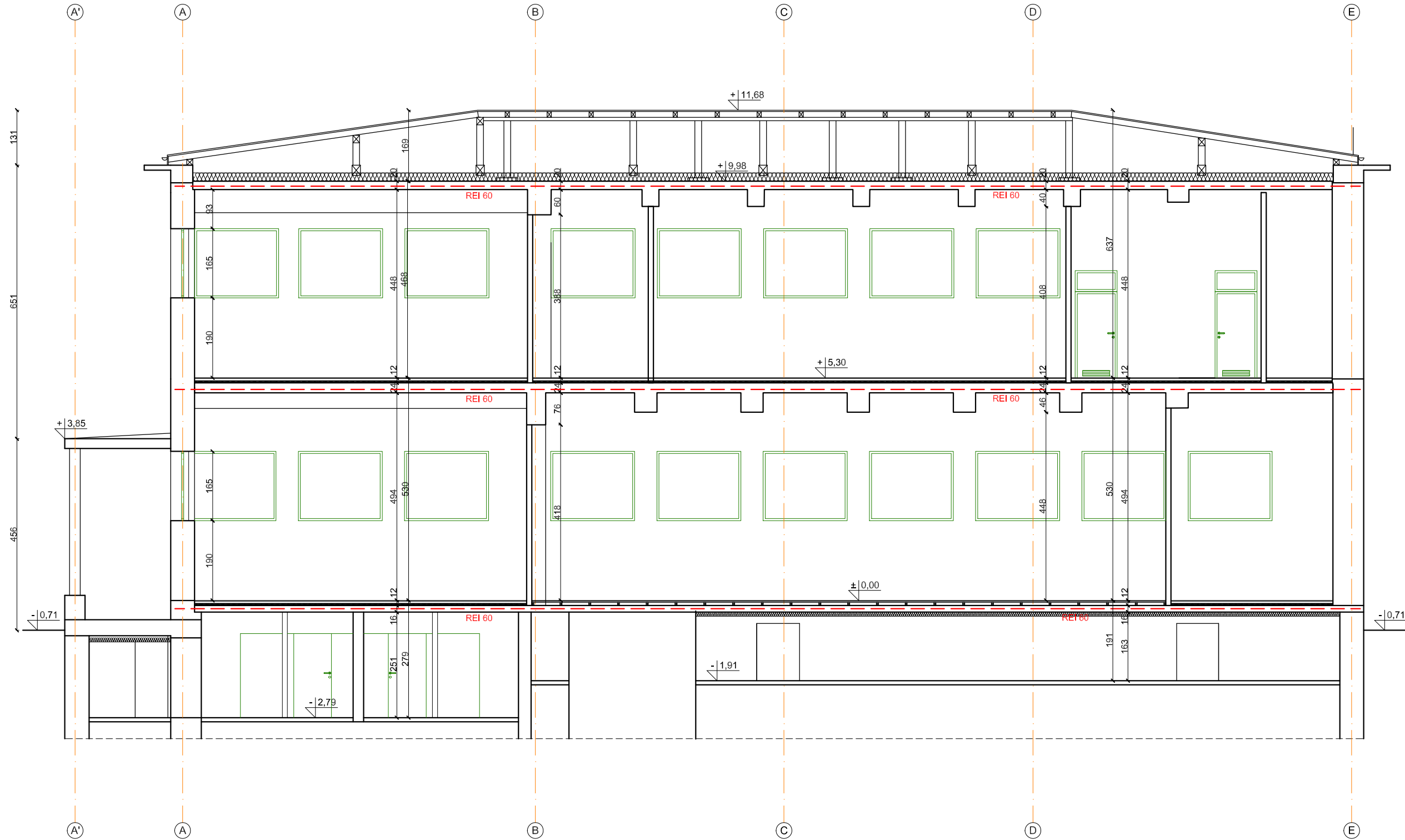
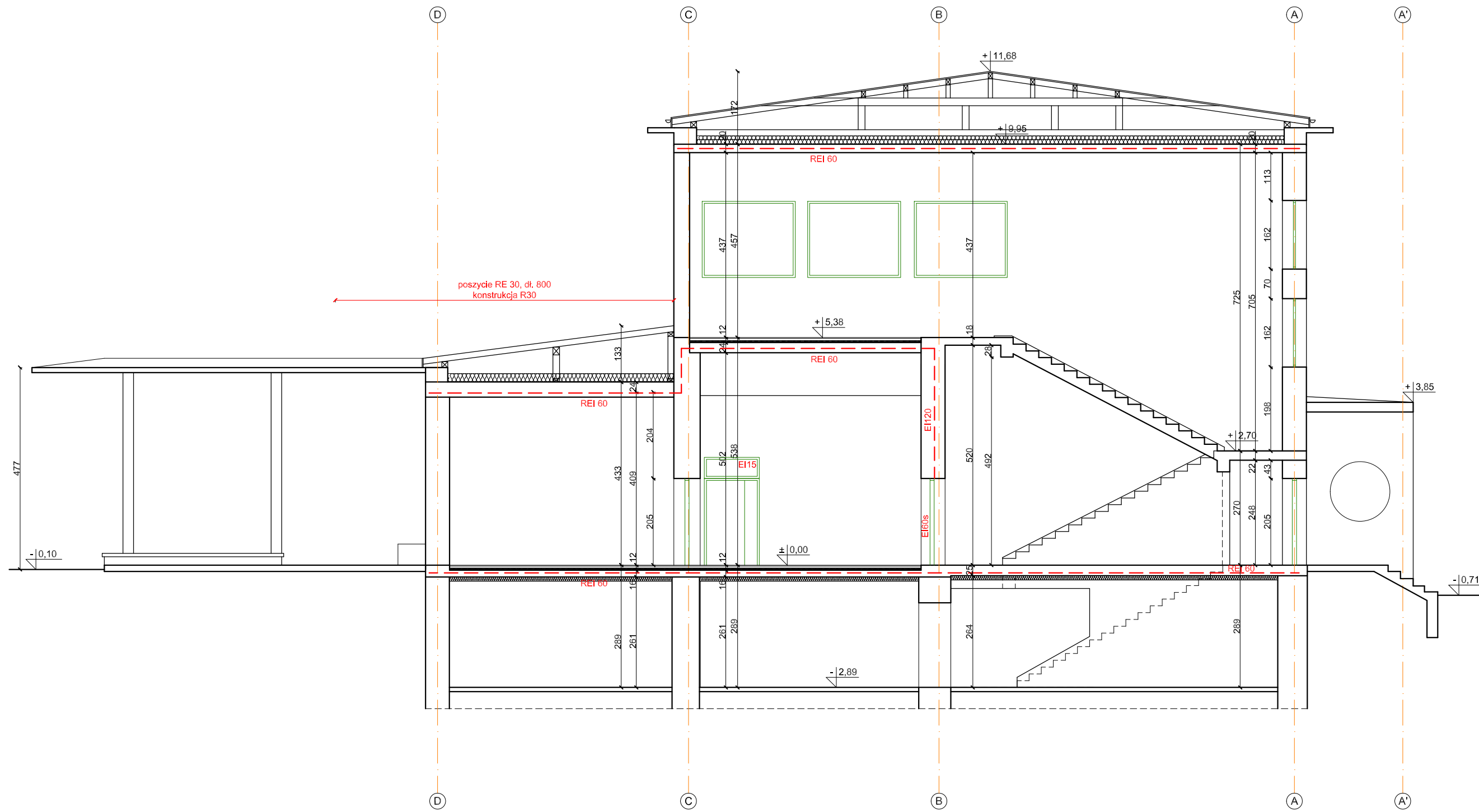
WYKONAWCA: <b>W-POL SP. Z O.O.</b> UL. KOLEJOWA 19B, 44-282 ŁUKÓW ŚLĄSKI		PROJEKTOWAŁ  <b>KRYSZYNA POLAK-BAK</b> w spec. architektonicznej	NR UPRAWNIEN  <b>191/86</b>	PODPIS I DATA  <b>10.06.2024r.</b>
INWESTOR: <b>SP ZOZ PAŃSTWOWY SZPITAL DLA NERWOWO I PSYCHICZNE CHORYCH W RYBNIKU</b>		SPRAWDZIŁ  <b>PIOTR WIECZOREK</b> w spec. architektonicznej	<b>147/97</b>	<b>10.06.2024r.</b>
ADRES INWESTYCJI: <b>UL. GLIWICKA 33 44-201 RYBNIK</b>		WSPÓŁPRAC.:  <b>MILENA DOLNIK</b>		<b>10.06.2024r.</b>
NAZWA OPRACOWANIA: <b>PRZEBUDOWA BUDYNKU WRAZ ZE ZMIANĄ FUNKCI PRALNI NA POTRZEBY DWUKONDYGNACYJNEJ SALI REHABILITACYJNO-SPORTOWEJ DLA KLINICZNEGO SZPITALA PSYCHIATRYCZNEGO SPZOZ W RYBNIKU</b>				
NAZWA RYSUNKU: <b>RZUT I PIĘTRA - STAN PROJEKTOWANY</b>			SKALA: <b>1:100</b>	NR RYS.: <b>B.3</b>
BRANŻA <b>ARCHITEKTONICZNO-BUDOWLANA</b>	STADIUM DOKUMENTACJI <b>PROJEKT TECHNICZNY</b>			

WYKONAWCA: <b>W-POL SP. Z O.O.</b> UL. KOLEJOWA 19, 44-282 LUKÓW ŚLĄSKI		NUMEROWO I SPEC. KRYSZYNA POLAK-BAK w spółce architektonicznej		DATY UPRAWNIENIA 19/106 10.06.2024r.	
NADZORCA: SZP. ZOZ PANSTWOWY SZPITAL DLA NERWOWO I PSYCHICZNE CHOROBY W RYNIKU		SPECJALNOŚĆ architektonicznej		DATY UPRAWNIENIA 14/157 10.06.2024r.	
KLASOWANIE PRAC: UL. GILWICKA 33 44-201 RYBIK		SPECJALNOŚĆ MILENA DOLNIK architektonicznej		DATY UPRAWNIENIA 10.06.2024r.	
NAZWA PRACOWNICZY PRZEBUDOWA BUDYNKU WRAZ ZE ZMIANA FUNKJI PRALNI NA POTRZEBY DOWODKUNDYGNACJI I SALI REHABILITACJI UNOSPORTOWEJ DLA KLINICZNEGO SZPITALA PSYCHIATRYCZNEGO SZPOZ W RYNIKU					
NAZWA PRACOWNICZY <b>RZUT DACHU - STUD. PROJEKTOWANY</b>				SKALA I <b>1:100 B.4</b>	
BRANDA ARCHITEKTURA-BUDOWLANA		TYTUŁ OBRÓBKI PROJEKT TECHNICZNY			





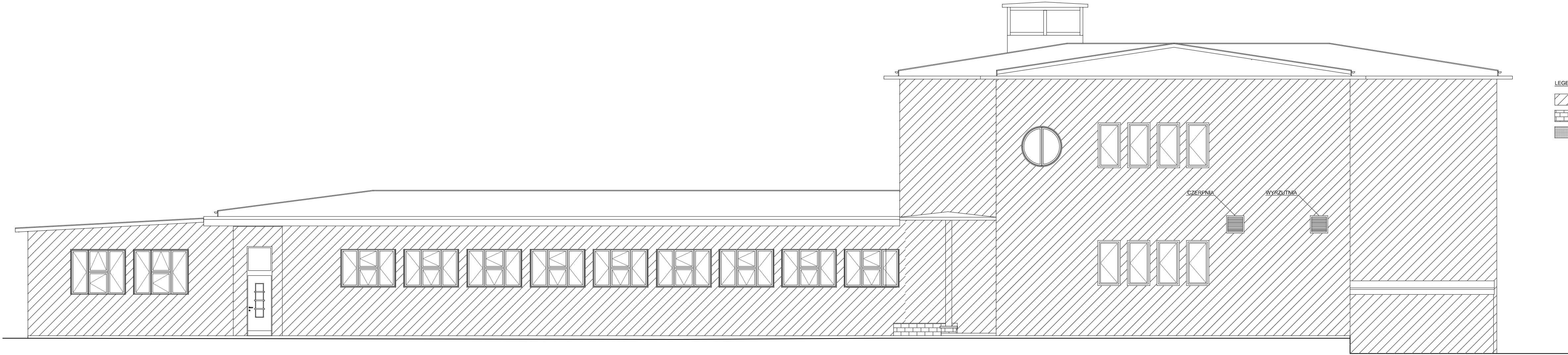
WYKONAWCA	NAZWISKO I SPEC.	NR (PRAWO) NR	PODPIS I DATA
W-POL SP. Z O.O. UL. KOLEJOWA 19B, 44-282 ŁUKÓW ŚLĄSKI	KRYSTYNA POLAK-BAK w spec. architektonicznej	191/86	10.06.2024r.
INWESTOR: SP ZOZ PAŃSTWOWY SZPITAL DLA NERWOWO I PSYCHICZNIE CHORYCH W RYBNIKU	POTR. WIECZOREK w spec. architektonicznej	147/97	10.06.2024r.
ADRES INWESTYCJI: UL. GŁIWICKA 33 44-201 RYBNIK	MILENA DOLNIK		10.06.2024r.
NAZWA OPRACOWANIA: PRZEBUDOWA BUDYNKU WRAZ ZE ZMIANĄ FUNKCI PRALNI NA POTRZEBY DWUKONDYGNACYJNEJ SALI REHABILITACYJNO-SPORTOWEJ DLA KLINICZNEGO SZPITALA PSYCHIATRYCZNEGO SPZOZ W RYBNIKU			
NAZWA RYSUNKU		SKALA	NR RYS.
PRZĘKRÓJ A-A I D-D - STAN PROJEKTOWANY		1:100	B.5
BRANŻA	STADIUM DOKUMENTACJI		
ARCHITEKTONICZNO-BUDOWLANA	PROJEKT TECHNICZNY		



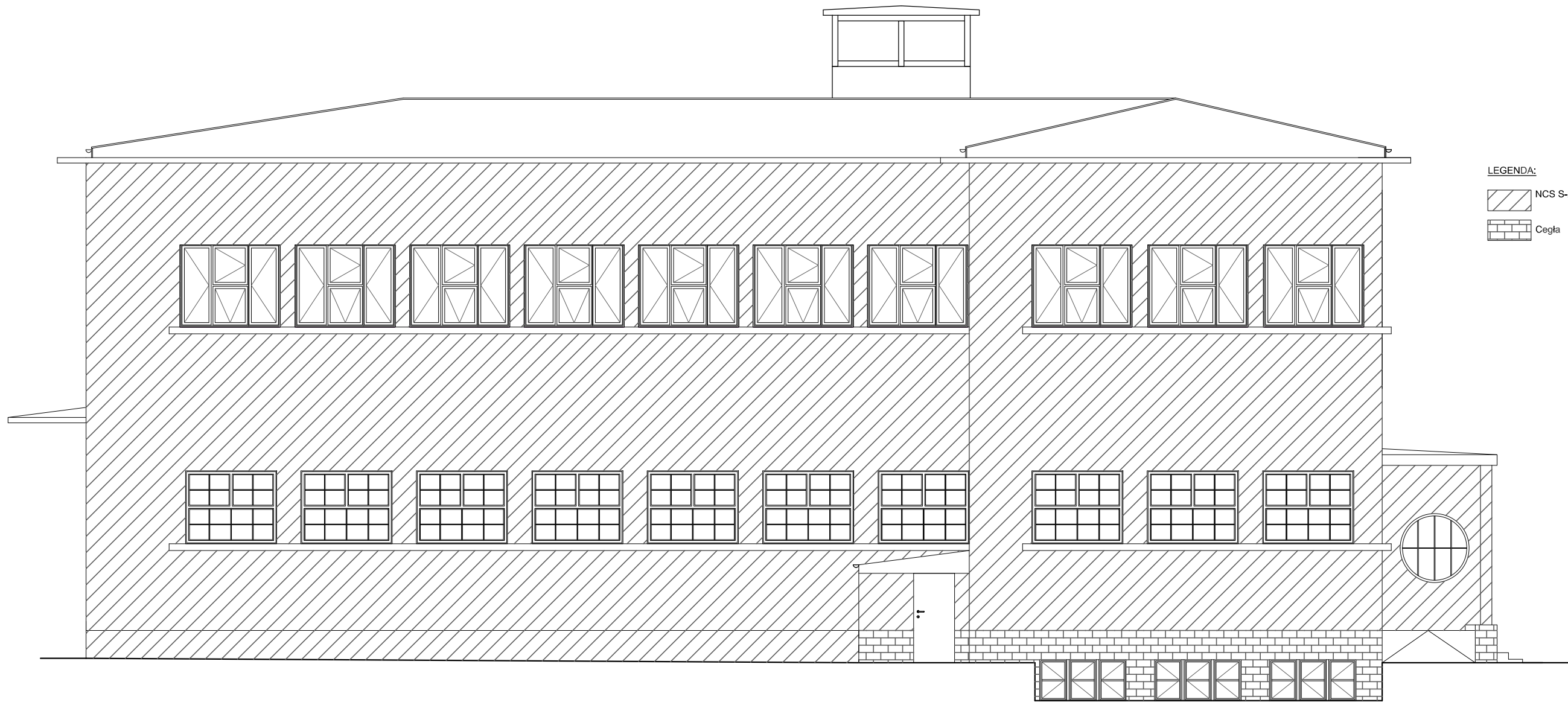
PRZĘKROJE  
SKALA 1:100

WYKONAWCA: <b>W-POL SP. Z O.O.</b> UL. KOLEJOWA 19B, 44-282 ŁUKÓW ŚLĄSKI	NACZYNKO I SPEC. KRYSTYNA POLAK-BAJ w spec. architektonicznej	NR UPRAWNIEN 191/86	PODPISE I DATA 10.06.2024r.
INWESTOR: SP ZOZ PAŃSTWOWY SZPITAL DLA NERWOWO I PSYCHICZNIE CHORYCH W RYBNIKU	SPRAWDZ. PIOTR WIECZOREK w spec. architektonicznej	147/97	10.06.2024r.
ADRES INWESTYCJI: UL. GLIWICKA 33 44-201 RYBNIK	WSPÓŁPRAC. MILENA DOLNIK		10.06.2024r.
NADZWA OPRACOWANIA: PRZEBUDOWA BUDYNKU WRAZ ZE ZMIANA FUNKCJI PRALNI NA POTRZEBY DWUKONDYGNACYJNEJ SALI REHABILITACYJNO-SPORTOWEJ DLA KLINICZNEGO SZPITALA PSYCHIATRYCZNEGO SPZOZ W RYBNIKU			
NAZWA RYSUNKU: PRZĘKROJ B-B I C-C - STAN PROJEKTOWANY			SKALA: 1:100
BRANŻA: ARCHITEKTONICZNO-BUDOWLANA			NR RYS. B.6
STADIUM DOKUMENTACJI: PROJEKT TECHNICZNY			





LEGENDA:  
NCS S-2005-Y10R  
Cegła  
Tynk

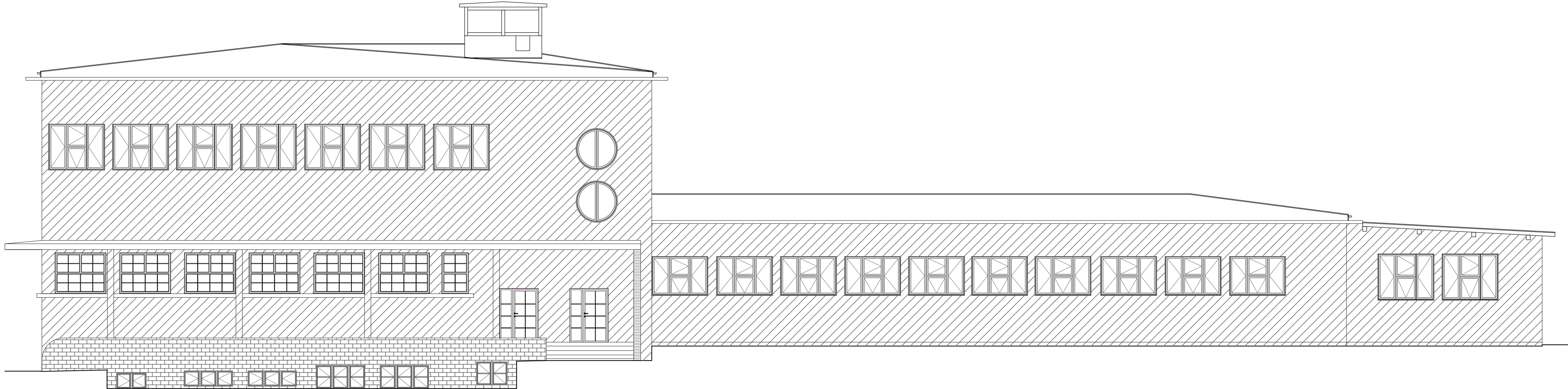


LEGENDA:  
NCS S-2005-Y10R  
Cegła



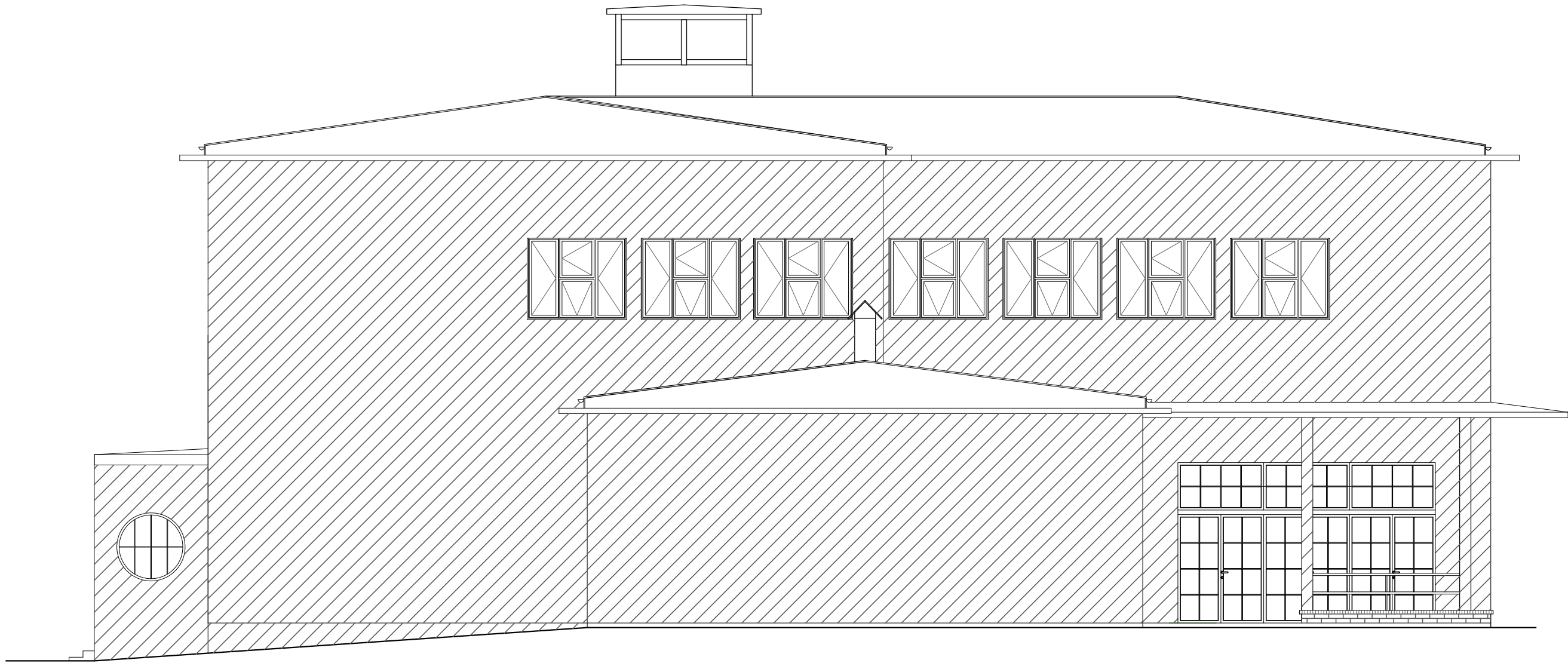
WYKONAWCA: W-POL SP. Z O.O. UL. KOLEJOWA 19B, 44-282 ŁUKÓW ŚLĄSKI	NADZWIĘKI I BIEG: KRYSZYŃA POLAK-BĄK w spec. architektonicznej	19/86	10.06.2024r.
PROJEKTANT: SP ZOZ PAŃSTWOWY SZPITAL DLA NERWOWO I PSYCHICZNIE CHORYCH W RYBNIKU ZBIENIOWYCH UL. GLIWICKA 33 44-201 RYBNIK	PROJEKTANT: PIOTR WIECZOREK w spec. architektonicznej	14/797	10.06.2024r.
PROJEKTANT: MILENA DOLNIK			10.06.2024r.
NAZWA OPRACOWANIA: PRZEBUDOWA BUDYNKU WRAZ ZE ZMIANĄ FUNKI PRALNI NA POTRZEBY DWUKONDYGNACYJNEJ SALI REHABILITACYJNO-SPORTOWEJ DLA KLINICZNEGO SZPITALA PSYCHIATRYCZNEGO SZPOZ W RYBNIKU			
ELEWACJA POŁUDNIOWA I WSCHODNIA			SKALA: 1:100
BUDOWA: ARCHITEKTONICZNO-BUDOWLANA			PROJEKT TECHNICZNY





LEGENDA:

- NCS S-2005-Y10R  
Cegła  
Tynk



LEGENDA:

- NCS S-2005-Y10R  
Cegła  
Tynk

C:\Users\Izabela\Desktop\drzwi.JPG



WYKONAWCA:	NADZWIĘKI I SPEC.	NR UPRAWNIEN	PODPIS I DATA
W-POL SP. Z O.O. UL. KOLEJOWA 19B, 44-282 ŁUKÓW ŚLĄSKI	KRYSTYNA POLAK-BIAK w spec. architektonicznej	191/86	10.06.2024r.
PROJEKTANT:	PROJEKTANT:		
SP ZOZ PAŃSTWOWY SZPITAL DLA NERWOWO I PSYCHICZNIE CHORYCH W RYBNIKU	PIOTR WIECZOREK w spec. architektonicznej	147/97	10.06.2024r.
ZAKRES TWORZENIA:	PROJEKTANT:		
UL. GLIWICKA 33 44-201 RYBNIK	MILENA DOLNIK		10.06.2024r.
NAZWA OPRACOWANIA:			
PRZEBUDOWA BUDYNKU WRAZ ZE ZMIANĄ FUNKCI PRALNI NA POTRZEBY DWUKONDYGNACYJNEJ SALI REHABILITACYJNO-SPORTOWEJ DLA KLINICZNEGO SZPITALA PSYCHIATRYCZNEGO SPZOZ W RYBNIKU			
ELEWACJA PÓŁNOCNA I ZACHODNIA			
SKALA:		1:100	B.8
PROJEKT TECHNICZNY			




Lp.	nr pom.	nazwa pomieszczenia	pow. [m <sup>2</sup> ]
1.	001	Komunikacja	16,58
2.	002	Komunikacja	12,44
3.	003	Nie użytkow.	9,08
4.	004	Nie użytkow.	13,71
5.	005	Nie użytkow.	14,45
6.	006	Nie użytkow.	3,67
7.	007	Pom. techniczne	59,55
8.	008	Szatnia pracow. męska	29,73
9.	009	Szatnia pracow. damska	29,73
10.	010	Komunikacja	12,03
11.	011	Nie użytkow.	44,40
12.	012	Nie użytkow.	44,35
13.	013	Nie użytkow.	13,38
14.	014	Nie użytkow.	39,39
15.	015	Nie użytkow.	37,88
16.	016	Nie użytkow.	3,52
17.	017	Nie użytkow.	21,93
18.	018	Nie użytkow.	13,00
19.	019	Nie użytkow.	7,78
20.	020	Winda	4,50
SUMA			431,10

LEGENDA:

 projektowana stolarka

 istniejąca stolarka bez ingerencji

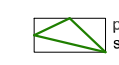
 transfer w drzwiach


hp= 190cmprojektowana wysokość parapetu

WYKONAWCA: <b>W-POL SP. Z O.O.</b> UL. KOLEJOWA 19B, 44-282 ŁUKÓW ŚLĄSKI		PROJEKTOWAŁ:  <b>KRYSZYNA POLAK-BAK</b> w spec. architektonicznej	NR UPRAWNIEN <b>191/86</b>	PODPIS I DATA  <b>10.06.2024r.</b>
INWESTOR: <b>SP ZOZ PAŃSTWOWY SZPITAL DLA NERWOWO I PSYCHICZNIE CHORYCH W RYBNIKU</b>		SPRAWDZIŁ:  <b>PIOTR WIECZOREK</b> w spec. architektonicznej	<b>147/97</b>	<b>10.06.2024r.</b>
ADRES INWESTYCJI: <b>UL. GLIWICKA 33 44-201 RYBNIK</b>		WSPÓDZURC.:  <b>MILENA DOLNIK</b>		<b>10.06.2024r.</b>
NAZWA OPRACOWANIA: <b>PRZEBUDOWA BUDYNKU WRAZ ZE ZMIANĄ FUNKCI PRALNI NA POTRZEBY DWUKONDYGNACYJNEJ SALI REHABILITACYJNO-SPORTOWEJ DLA KLINICZNEGO SZPITALA PSYCHIATRYCZNEGO SPZOZ W RYBNIKU</b>				
NAZWA RYSUNKU: <b>RZUT PIWNICY - STOLARKA OKIENNA I DRZWIOWA</b>			SKALA: <b>1:100</b>	NR RYS.: <b>B.9</b>
BRANŻA <b>ARCHITEKTONICZNO-BUDOWLANA</b>		STADIUM OPRACOWANIA <b>PROJEKT TECHNICZNY</b>		

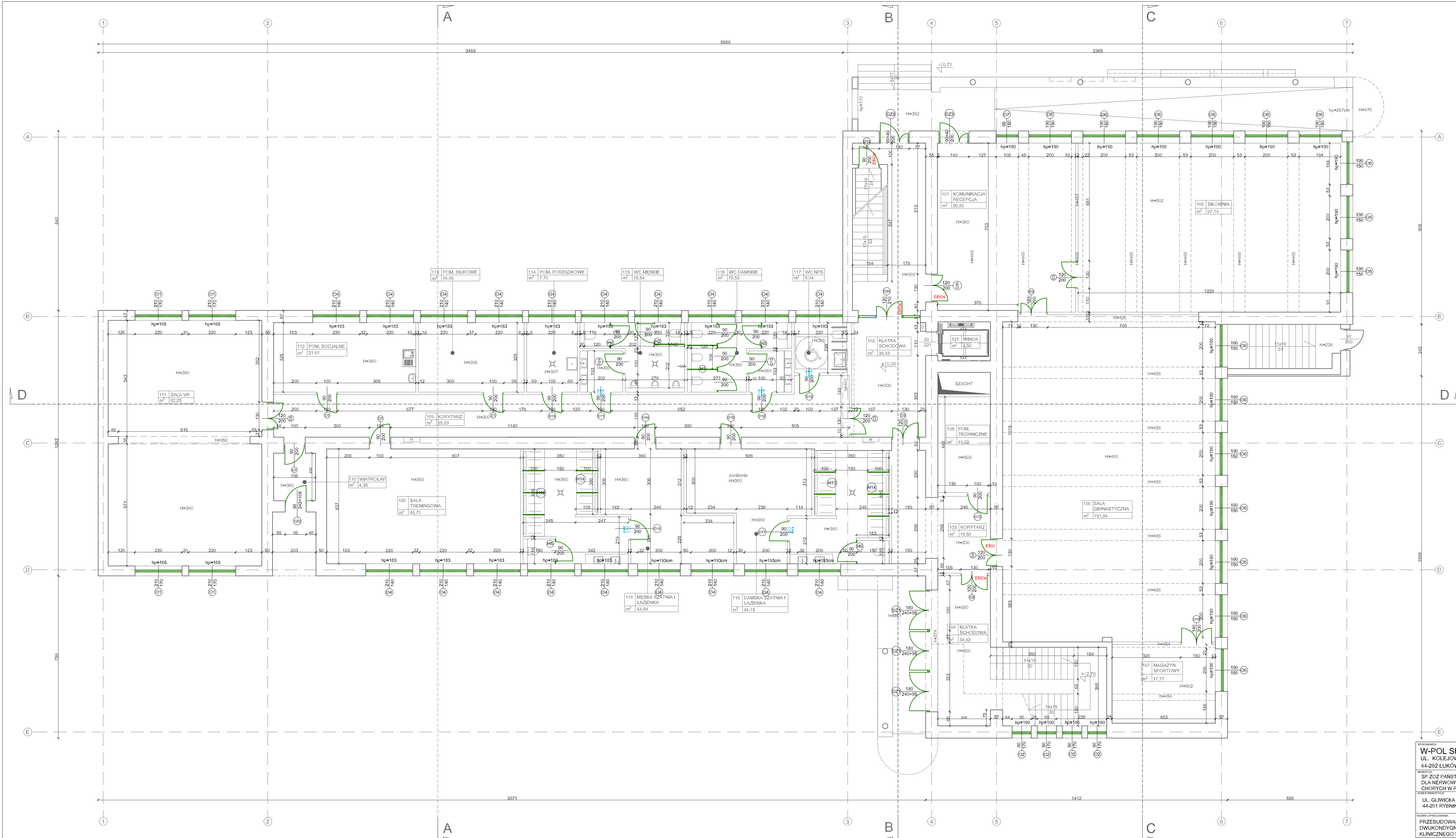
Lp.	nr pom.	nazwa pomieszczenia	pow. [m <sup>2</sup> ]
1.	101	Komunikacja / Recepcja	50,80
2.	102	Klatka schodowa	38,83
3.	103	Korytarz	19,56
4.	104	Klatka schodowa	38,92
5.	105	Pom. techniczne	11,02
6.	106	Sala gimnastyczna	151,84
7.	107	Magazyn sportowy	17,77
8.	108	Silownia	97,14
9.	109	Korytarz	55,89
10.	110	Wiatrołap	4,35
11.	111	Sala VR	82,25
12.	112	Pom. socjalne	21,61
13.	113	Pom. biurowe	16,09
14.	114	Pom. porządkowe	7,70
15.	115	WC męskie	15,54
16.	116	WC damskie	15,53
17.	117	WC NPS	6,04
18.	118	Damska szatnia i łazienka	44,15
19.	119	Męska szatnia i łazienka	44,64
20.	120	Sala treningowa	48,71
21.	121	Winda	4,50
SUMA			792,68

LEGENDA:

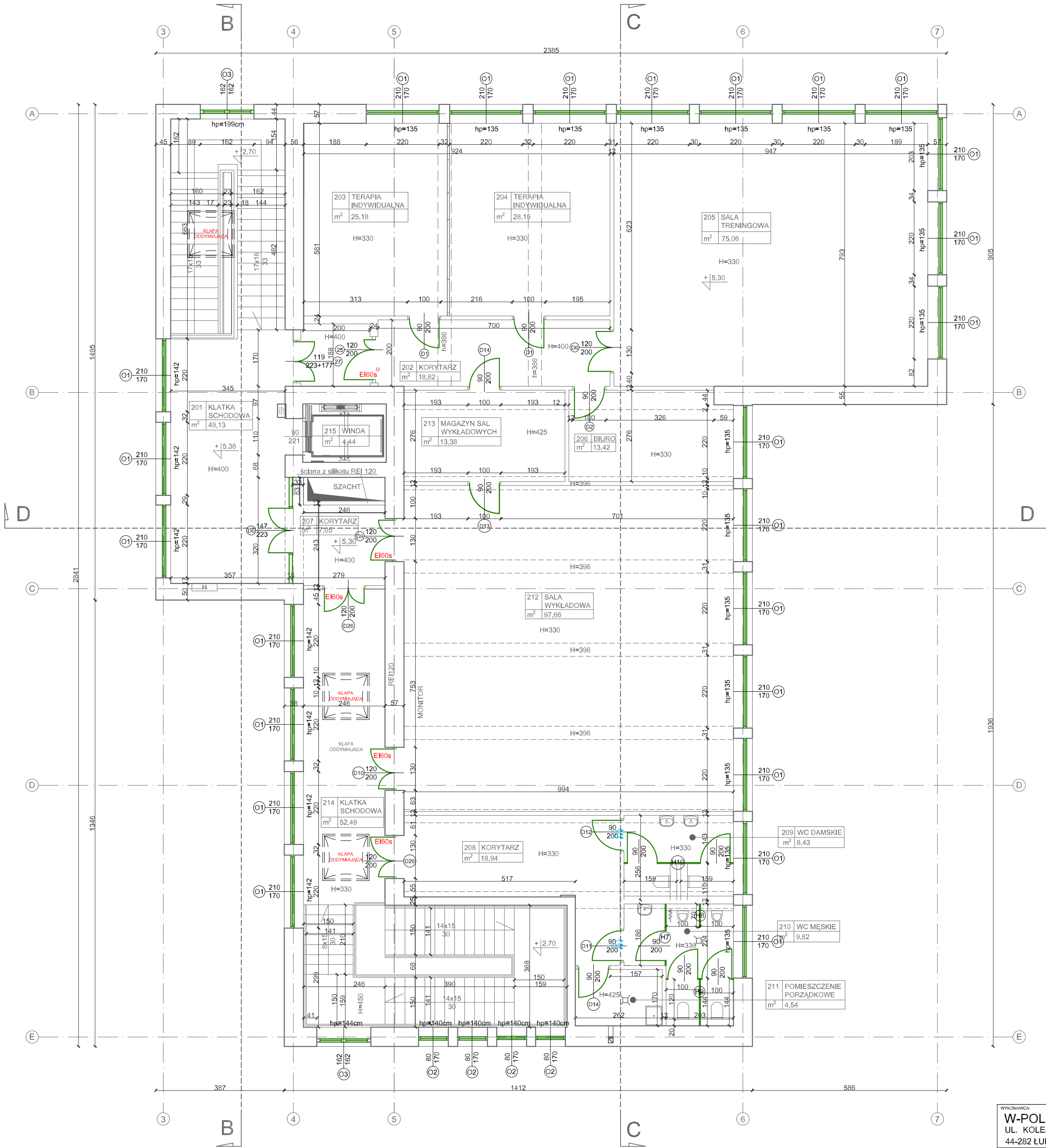


 transfery w drzewach

**EI 60s** odporność ogniowa



WYKONAWCA: <b>W-POL SP. Z O.O.</b> UL. KOLEJOWA 19B, 44-282 ŁUKÓW ŚLĄSKI	NUMEROWY SPEC. <b>KRYSTYNA POLAK-RAK</b> w spec. architektonicznej	NR UMOWY <b>19186</b>	POCISG I DATA <b>10.06.2024r.</b>
ROZDZIAŁ <b>SP ZOZ PANSTWOWY SZPITAL DLA NERWOWO I PSYCHICZNIE CHORYCH W RYNIKU</b>	WYKONAWCA <b>PIOTR WIECZOREK</b> w spec. architektonicznej	NUMEROWY SPEC. <b>14757</b>	POCISG I DATA <b>10.06.2024r.</b>
ROZDZIAŁ <b>UL. GILWICKA 33 44-201 RYBIK</b>	WYKONAWCA <b>MILENA DOLNIK</b>	NUMEROWY SPEC.	POCISG I DATA
NAZWA UMOWY/ROZUMIENIA			
PRZEBUDOWA BUDYNKU WRAZ ZE ZMIANĄ FORMY SPRAWNOŚCI NA POTRZEBY DZIAŁOWNYDYGNAJĄCY SALI REHABILITACYJNO-SPORTOWEJ DLA KLINICZNEGO SZPITALA PSYCHIATRYCZNEGO SPZOZ W RYNIKU			
NAZWA UMOWY/ROZUMIENIA		SKALA	WYKRES
<b>RZUT PARTERU - STOLARKA OKIENNA I DRZWIOWA</b>		<b>1:100</b>	<b>B.10</b>
ROZDZIAŁ <b>ARTETERONCJO-BUDOWLANA</b>		PROJEKT TECHNICZNY	



Lp.	nr pom.	nazwa pomieszczenia	pow. [m <sup>2</sup> ]
1.	201	Klatka schodowa	49,13
2.	202	Korytarz	18,62
3.	203	Terapia indywidualna	25,18
4.	204	Terapia indywidualna	28,15
5.	205	Sala treningowa	75,06
6.	206	Biuro	13,42
7.	207	Korytarz	7,05
8.	208	Korytarz	18,94
9.	209	WC damskie	8,43
10.	210	WC męskie	9,82
11.	211	Pom. porządkowe	4,54
12.	212	Sala wykładowa	97,66
13.	213	Magazyn sal wykładowych	13,38
14.	214	Klatka schodowa	52,49
15.	215	Winda	4,44
SUMA			426,31

LEGENDA:

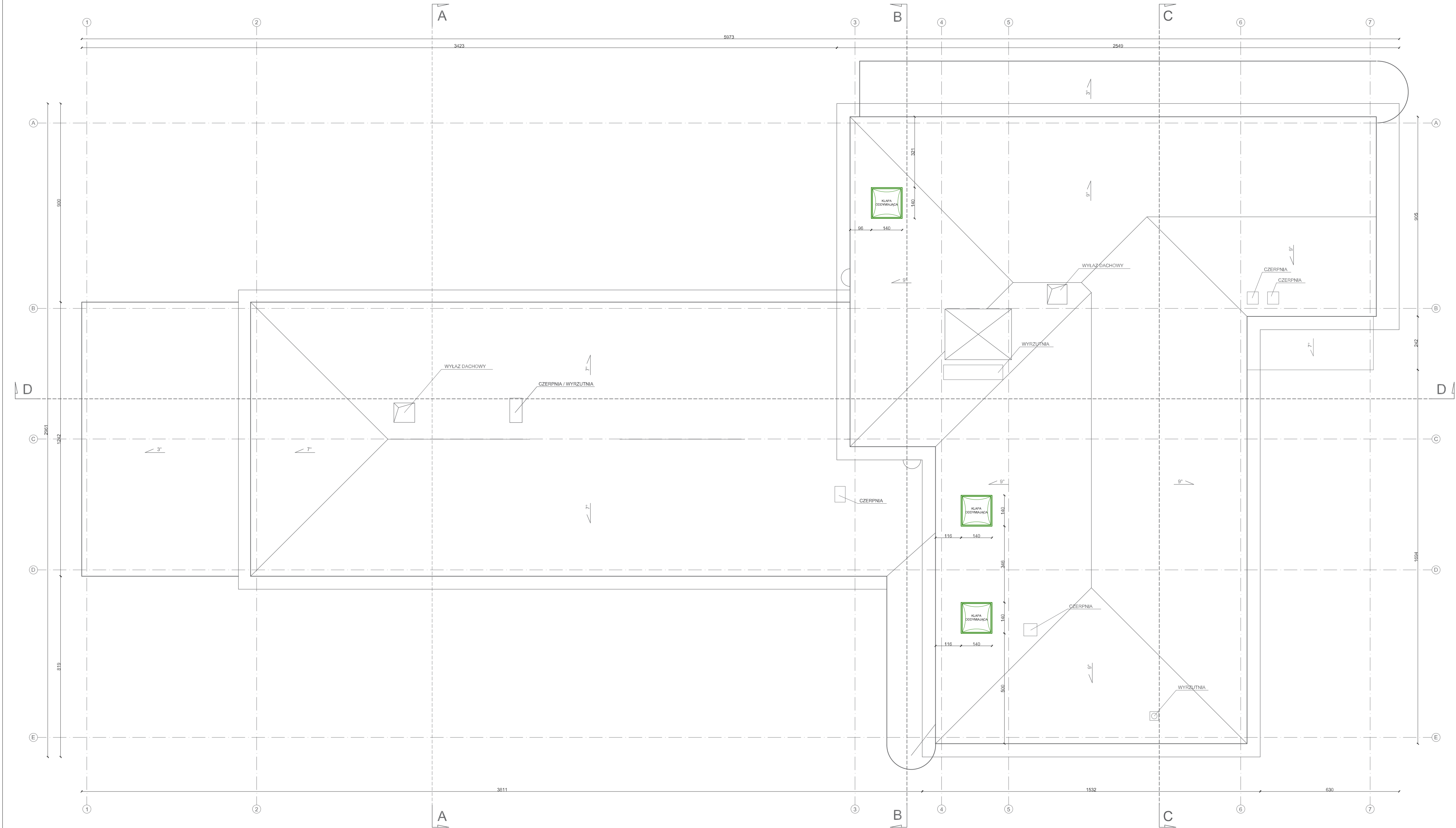


hp= 190cm projektowana wysokość parapetu

EI 60s odporność ogniowa



WYKONAWCA: <b>W-POL SP. Z O.O.</b> UL. KOLEJOWA 19B, 44-282 ŁUKÓW ŚLĄSKI	NAZWISKO I SPEC.	NR UPRAWNIEN	PODPIS I DATA
	KRYSZYNA POLAK-BAK w spec. architektonicznej	191/86	10.06.2024r.
INWESTOR: SP ZOZ PAŃSTWOWY SZPITAL DLA NERWOWO I PSYCHICZNIE CHORYCH W RYBNIKU	PROJEKTOWAŁ		
	PIOTR WIECZOREK w spec. architektonicznej	147/97	10.06.2024r.
ADRES INWESTYCJI: UL. GLIWICKA 33 44-201 RYBNIK	SPRAWDZIŁ		
	MILENA DOLNIK		10.06.2024r.
NAZWA OPRACOWANIA: PRZEBUDOWA BUDYNKU WRAZ ZE ZMIANĄ FUNKCJI PRALNI NA POTRZEBY DWUKONDYGNACYJNEJ SALI REHABILITACYJNO-SPORTOWEJ DLA KLINICZNEGO SZPITALA PSYCHIATRYCZNEGO SPZOZ W RYBNIKU			
NAZWA RYSUNKU: RZUT PIĘTRA - STOLARKA OKIENNA I DRZWIOWA		SKALA:	NR RYS.
BRANŻA: ARCHITEKTONICZNO-BUDOWLANA		STADIUM DOKUMENTACJI: PROJEKT TECHNICZNY	1:100 B.11



WYKONAWCA W-POL SP. Z O.O. UL. KOLEJOWA 19B, 44-282 ŁUKÓW ŚLĄSKI		NAZWIŚKO I PRZEPIS KRYSZYŃA POLAK-BAK W ZWISZ. architektonicznej		WYKONANIE 191/86		PODPISEK I DATA 10.06.2024r.	
PROJEKTANT SP ZOZ PANSTWOWY SZPITAL DLA NERWOWO I PSYCHICZNIE CHORYCH W RYBNIKU		PIOTR WIECZOREK W ZWISZ. architektonicznej		147/97		10.06.2024r.	
PROJEKTOWY UL. GULWICKA 33 44-201 RYBNIK		MILENA DOLNIK				10.06.2024r.	
NAZWA OPRACOWANIA PRZEBUDOWA BUDYNKU WRAZ ZE ZMIANĄ FUNKCI PRALNI NA POTRZEBY DWUKONDYGNACYJNEJ SALI REHABILITACYJNO-SPORTOWEJ DLA KLINICZNEGO SZPITALA PSYCHIATRYCZNEGO SP ZOZ W RYBNIKU							
RZUT DACHU - STOLARKA						SKALA I 1:100	
BRANŻA ARCHITEKTONICZNO-BUDOWLANA		STADIUM DOKUMENTACJI PROJEKT TECHNICZNY					



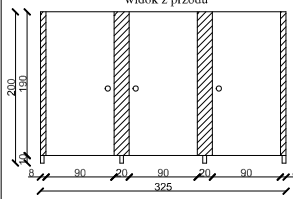
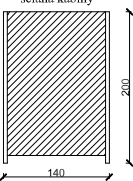
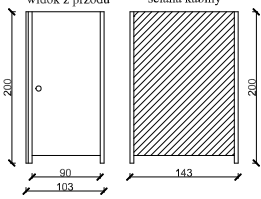
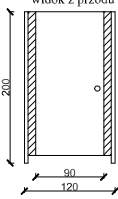
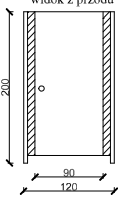
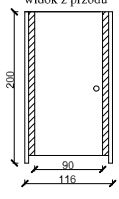
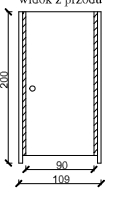
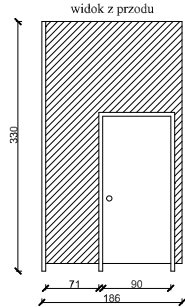
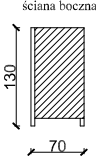
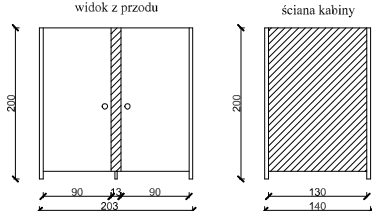
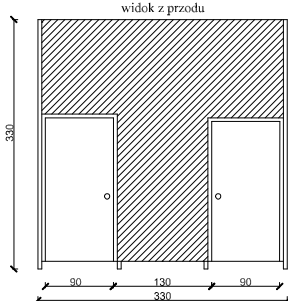
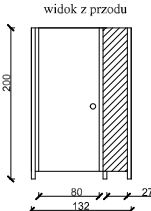
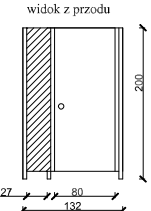
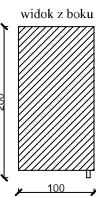
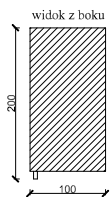
ZESTAWIENIE STOLARKI OKIENNEJ  
SKALA 1:100

schemat										
symbol	O1		O2		O3		O4		O5	
ilość	PARTER 4	PIĘTRO I 24	PARTER 4	PIĘTRO I 4	PARTER -	PIĘTRO I 3	PARTER 19	PIĘTRO I -	PIWNICA 1	
uwagi	<ul style="list-style-type: none"><li>-wym. 210x170cm,</li><li>- rozwierno-uchylne</li><li>- materiał: PCV</li><li>-współczynnik przewodzenia ciepła <math>U_{\max}=0,9</math> [W/m²K]</li><li>-klamki wyposażone w system zamykania kluczem</li><li>- rama w <b>kolorze białym</b></li></ul>		<ul style="list-style-type: none"><li>-wym. 80x170cm,</li><li>- rozwierno-uchylne</li><li>- materiał: PCV</li><li>-współczynnik przewodzenia ciepła <math>U_{\max}=0,9</math> [W/m²K]</li><li>-klamki wyposażone w system zamykania kluczem</li><li>- rama w <b>kolorze białym</b></li></ul>		<ul style="list-style-type: none"><li>-wym. w świetle otworu 162x162cm,</li><li>- rozwieralne</li><li>- materiał: PCV</li><li>-współczynnik przewodzenia ciepła <math>U_{\max}=0,9</math> [W/m²K]</li><li>-klamki wyposażone w system zamykania kluczem</li><li>- rama w <b>kolorze białym</b></li></ul>		<ul style="list-style-type: none"><li>-wym. 210x140cm,</li><li>- rozwierno-uchylne</li><li>- materiał: PCV</li><li>-współczynnik przewodzenia ciepła <math>U_{\max}=0,9</math> [W/m²K]</li><li>-klamki wyposażone w system zamykania kluczem</li><li>- rama w <b>kolorze białym</b></li></ul>		<ul style="list-style-type: none"><li>-wym. 110x80</li><li>- rozwierno-uchylne</li><li>- materiał: PCV</li><li>-współczynnik przewodzenia ciepła <math>U_{\max}=0,9</math> [W/m²K]</li><li>-klamki wyposażone w system zamykania kluczem</li><li>- rama w <b>kolorze białym</b></li></ul>	
symbol	O6		O7		O8		O9		O10	
ilość	PARTER 16	PIĘTRO I -	PARTER 1	PIĘTRO I -	PIWNICA 5		PIWNICA 1		PIWNICA 2	
uwagi	<ul style="list-style-type: none"><li>-wym. 190x150cm,</li><li>- uchylne</li><li>- materiał: stalowe</li><li>-współczynnik przewodzenia ciepła <math>U_{\max}=0,9</math> [W/m²K]</li><li>-klamki wyposażone w system zamykania kluczem</li><li>- rama w <b>kolorze ciemnym</b></li></ul>		<ul style="list-style-type: none"><li>-wym. 95x150cm,</li><li>- uchylne</li><li>- materiał: stalowe</li><li>-współczynnik przewodzenia ciepła <math>U_{\max}=0,9</math> [W/m²K]</li><li>-klamki wyposażone w system zamykania kluczem</li><li>- rama w <b>kolorze ciemnym</b></li></ul>		<ul style="list-style-type: none"><li>-wym. 180x80cm,</li><li>- rozwierno-uchylne</li><li>- materiał: PCV</li><li>-współczynnik przewodzenia ciepła <math>U_{\max}=0,9</math> [W/m²K]</li><li>-klamki wyposażone w system zamykania kluczem</li><li>- rama w <b>kolorze białym</b></li></ul>		<ul style="list-style-type: none"><li>-wym. 106x50cm,</li><li>- rozwierane</li><li>- materiał: PCV</li><li>-współczynnik przewodzenia ciepła <math>U_{\max}=0,9</math> [W/m²K]</li><li>-klamki wyposażone w system zamykania kluczem</li><li>- rama w <b>kolorze białym</b></li></ul>		<ul style="list-style-type: none"><li>-wym. 180x50cm,</li><li>- rozwierno-uchylne</li><li>- materiał: PCV</li><li>-współczynnik przewodzenia ciepła <math>U_{\max}=0,9</math> [W/m²K]</li><li>-klamki wyposażone w system zamykania kluczem</li><li>- rama w <b>kolorze białym</b></li></ul>	

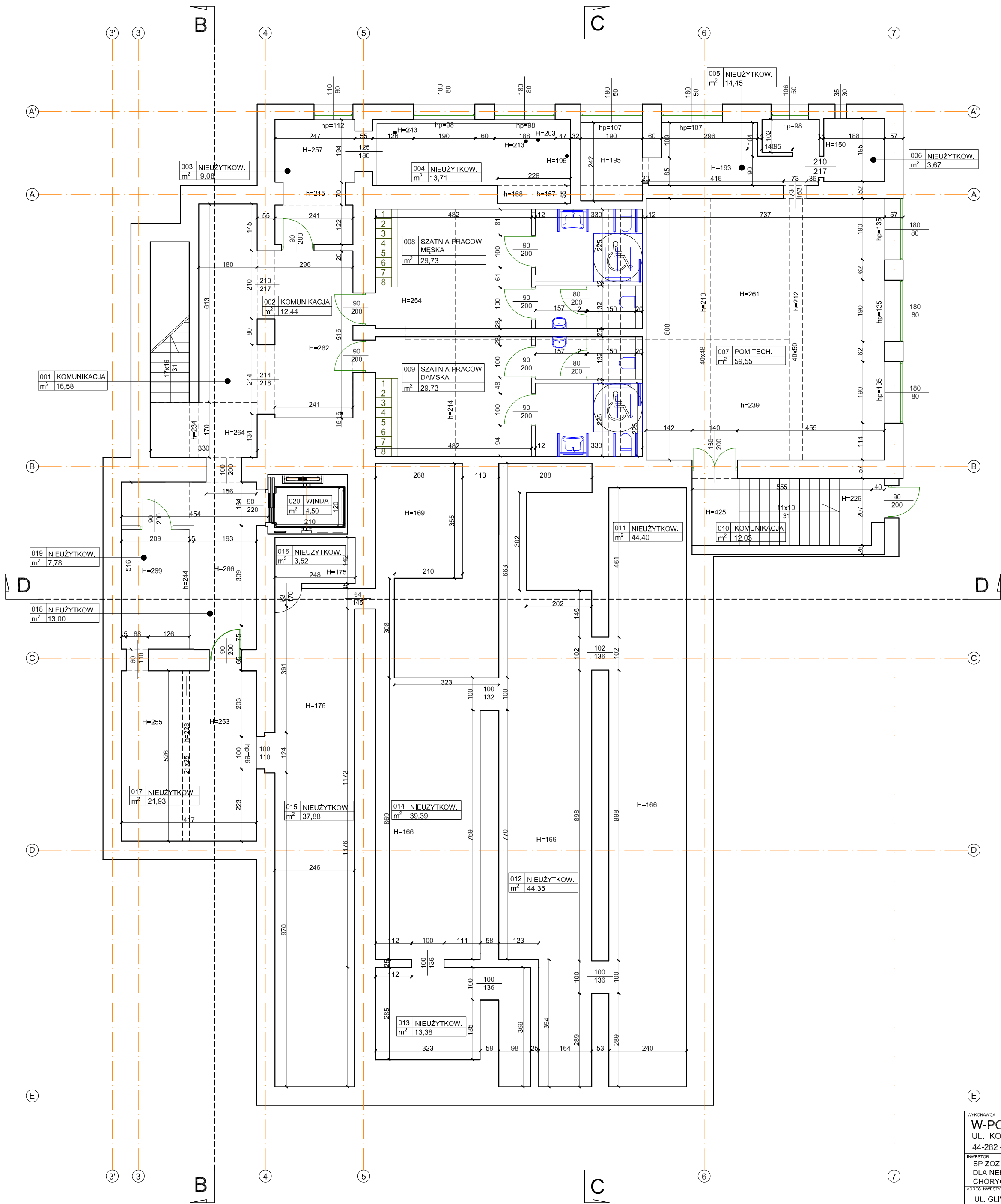
WYKONAWCA:	NAZWIŚKO I SPEC.	NR UPRAWNIEN	PODPIS I DATA
W-POL SP. Z O.O. UL. KOLEJOWA 19B, 44-282 ŁUKÓW ŚLĄSKI	PROJEKTOWAŁ: KRYSZYNA POLAK-BAK w spec. architektonicznej	191/86	10.06.2024r.
INWESTOR:	SPRAWDZIŁ:	NR UPRAWNIEN	PODPIS I DATA
SP ZOZ PAŃSTWOWY SZPITAL DLA NERWOWO I PSYCHICZNIE CHORYCH W RYBNIKU	PIOTR WIECZOREK w spec. architektonicznej	147/97	10.06.2024r.
ADRES INWESTYCJI:	WSPÓŁPRAC.		
UL. GLIWICKA 33 44-201 RYBNIK	MILENA DOLNIK		10.06.2024r.
NAZWA OPRACOWANIA:			
PRZEBUDOWA BUDYNKU WRAZ ZE ZMIANĄ FUNKI PRALNI NA POTRZEBY DWUKONDYGNACYJNEJ SALI REHABILITACYJNO-SPORTOWEJ DLA KLINICZNEGO SZPITALA PSYCHIATRYCZNEGO SPZOZ W RYBNIKU			
NAZWA RYSUNKU:		SKALA:	NR RYS.
ZESTAWIENIE STOLARKI OKIENNEJ		1:100	B.13
BRANŻA	STADIUM DOKUMENTACJI		
ARCHITEKTONICZNO-BUDOWLANA	PROJEKT TECHNICZNY		

schemat											
	DZ1	DZ2	DZ3	D0	D1	D2	D3	D4	D5	D6	
	PARTER 3	PARTER 1	PARTER 2	PIĘTRO I 1	PARTER 2	PIĘTRO I 2	PIĘTRO I 1	PARTER 4	PARTER 1	PIĘTRO I 1	
	uwagi	<ul style="list-style-type: none"><li>• drzwi zewnętrzne</li><li>• wym. w świetle otworu 560x350cm</li><li>• wym. drzwi 3 x 2x90x240 cm</li><li>• wym. naswietla 180x100 cm</li><li>• sposób otwierania: dwuskrzydłowe</li><li>• materiał: drewno</li><li>• kolorystyka dopasowana do drzwi istniejących drewnianych</li><li>• zamek na klucz patentowy</li><li>• drzwi wyposażone w klamkę</li><li>• drzwi wyposażone w <b>kontrolę dostępu</b></li><li>• drzwi wyposażone w <b>silownik napowietrzający</b></li><li>• współczynnik przewodzenia ciepła Umax=1,3[W/m²K]</li></ul>	<ul style="list-style-type: none"><li>• drzwi zewnętrzne <b>do renowacji</b></li><li>• wym. 98x240cm</li><li>• wym. naswietla 98x115cm</li><li>• sposób otwierania: dwuskrzydłowe</li><li>• materiał: drewno</li><li>• zamek na klucz patentowy</li><li>• drzwi wyposażone w klamkę</li><li>• współczynnik przewodzenia ciepła Umax=1,3[W/m²K]</li></ul>	<ul style="list-style-type: none"><li>• drzwi zewnętrzne</li><li>• wym. 140x200cm (90x200 skrzydło prawe, 40x200 skrzydło lewe)</li><li>• sposób otwierania: dwuskrzydłowe</li><li>• materiał: drewno</li><li>• kolor: dopasowany do drzwi istniejących drewnianych na elewacji południowej</li><li>• zamek na klucz patentowy</li><li>• drzwi wyposażone w klamkę</li><li>• skrzydło wyposażone w <b>kontrolę dostępu</b></li><li>• skrzydło wyposażone w <b>silownik napowietrzający</b></li><li>• współczynnik przewodzenia ciepła Umax=1,3[W/m²K]</li></ul>	<ul style="list-style-type: none"><li>• drzwi wewnętrzne <b>do renowacji</b></li><li>• wym. 323x400cm</li><li>• wym. skrzydła w otworze 73,5x226cm</li><li>• sposób otwierania: dwuskrzydłowe</li><li>• materiał: drewno</li><li>• kolor: dopasowany do istniejącego</li><li>• zamek na klucz patentowy</li><li>• drzwi wyposażone w klamkę</li></ul>	<ul style="list-style-type: none"><li>• drzwi wewnętrzne</li><li>• wym. 90x200cm</li><li>• wym. naswietla 90x45cm</li><li>• sposób otwierania: prawe</li><li>• wypełnienie: przeszklone mleczne z nasświetłem przeszklonym przejrzystym</li><li>• materiał: aluminium</li><li>• ościeżnica w <b>kolorze białym</b></li><li>• skrzydło w <b>kolorze białym</b></li><li>• zamek na klucz patentowy</li><li>• drzwi wyposażone w klamkę</li><li>• odporność ogniowa naswietli EI15</li></ul>	<ul style="list-style-type: none"><li>• drzwi wewnętrzne</li><li>• wym. 90x200cm</li><li>• wym. naswietla 90x45cm</li><li>• sposób otwierania: lewe</li><li>• wypełnienie: przeszklone mleczne z nasświetłem przeszklonym przejrzystym</li><li>• materiał: aluminium</li><li>• ościeżnica w <b>kolorze białym</b></li><li>• skrzydło w <b>kolorze białym</b></li><li>• zamek na klucz patentowy</li><li>• drzwi wyposażone w klamkę</li><li>• odporność ogniowa naswietli EI15</li></ul>	<ul style="list-style-type: none"><li>• drzwi wewnętrzne</li><li>• wym. 120x200cm (90x200 skrzydło lewe, 30x200 skrzydło prawe)</li><li>• wym. naswietla 120x45cm</li><li>• sposób otwierania: dwuskrzydłowe</li><li>• przeszklone przejrzyste z nasświetłem przeszklonym przejrzystym</li><li>• materiał: aluminium</li><li>• ościeżnica w <b>kolorze białym</b></li><li>• skrzydło w <b>kolorze białym</b></li><li>• drzwi wyposażone w klamkę</li><li>• odporność ogniowa naswietli EI15</li></ul>	<ul style="list-style-type: none"><li>• drzwi wewnętrzne</li><li>• wym. 120x200cm (90x200 skrzydło lewe, 30x200 skrzydło prawe)</li><li>• wym. naswietla 120x45cm</li><li>• sposób otwierania: dwuskrzydłowe</li><li>• przeszklone przejrzyste z nasświetłem przeszklonym przejrzystym</li><li>• materiał: aluminium</li><li>• ościeżnica w <b>kolorze białym</b></li><li>• skrzydło w <b>kolorze białym</b></li><li>• drzwi wyposażone w klamkę</li><li>• odporność ogniowa EI60</li><li>• odporność ogniowa naswietli EI60</li></ul>	<ul style="list-style-type: none"><li>• drzwi wewnętrzne</li><li>• wym. 120x200cm (90x200 skrzydło prawe, 30x200 skrzydło lewe)</li><li>• wym. naswietla 120x45cm</li><li>• sposób otwierania: dwuskrzydłowe</li><li>• przeszklone przejrzyste z nasświetłem przeszklonym przejrzystym</li><li>• materiał: aluminium</li><li>• ościeżnica w <b>kolorze białym</b></li><li>• skrzydło w <b>kolorze białym</b></li><li>• drzwi wyposażone w klamkę</li><li>• odporność ogniowa naswietli EI60s</li><li>• odporność ogniowa naswietli EI60s</li></ul>	
D7	D8	D9	D10	D11	D12	D13	D14	D15	D16	D17	
PARTER 2	PARTER 1	PIĘTRO I 1	PIĘTRO I 1	PARTER 1	PIĘTRO 1	PARTER 2	PIĘTRO 1	PIWNICA 2	PARTER 2	PIĘTRO I 1	
uwagi	<ul style="list-style-type: none"><li>• drzwi wewnętrzne</li><li>• wym. 90x200cm</li><li>• wym. naswietla 90x45cm</li><li>• sposób otwierania: lewe</li><li>• wypełnienie: przeszklone przejrzyste z nasświetłem przeszklonym przejrzystym</li><li>• materiał: aluminium</li><li>• ościeżnica w <b>kolorze białym</b></li><li>• skrzydło w <b>kolorze białym</b></li><li>• zamek na klucz patentowy</li><li>• drzwi wyposażone w klamkę</li><li>• odporność ogniowa naswietli EI15</li></ul>	<ul style="list-style-type: none"><li>• drzwi wewnętrzne</li><li>• wym. 120x200cm (90x200 skrzydło prawe, 30x200 skrzydło lewe)</li><li>• sposób otwierania: dwuskrzydłowe</li><li>• wypełnienie: pełne</li><li>• materiał: aluminium</li><li>• ościeżnica w <b>kolorze białym</b></li><li>• skrzydło w <b>kolorze białym</b></li><li>• zamek na klucz patentowy</li><li>• drzwi wyposażone w klamkę</li></ul>	<ul style="list-style-type: none"><li>• drzwi wewnętrzne</li><li>• wym. 120x200cm (90x200 skrzydło prawe, 30x200 skrzydło lewe)</li><li>• sposób otwierania: dwuskrzydłowe</li><li>• wypełnienie: pełne</li><li>• materiał: aluminium</li><li>• ościeżnica w <b>kolorze białym</b></li><li>• skrzydło w <b>kolorze białym</b></li><li>• zamek na klucz patentowy</li><li>• drzwi wyposażone w klamkę</li><li>• odporność ogniowa EI60s</li></ul>	<ul style="list-style-type: none"><li>• drzwi wewnętrzne</li><li>• wym. 120x200cm (90x200 skrzydło lewe, 30x200 skrzydło prawe)</li><li>• sposób otwierania: dwuskrzydłowe</li><li>• wypełnienie: pełne</li><li>• materiał: aluminium</li><li>• ościeżnica w <b>kolorze białym</b></li><li>• skrzydło w <b>kolorze białym</b></li><li>• zamek na klucz patentowy</li><li>• drzwi wyposażone w klamkę</li><li>• odporność ogniowa EI60s</li></ul>	<ul style="list-style-type: none"><li>• drzwi wewnętrzne</li><li>• wym. 90x200cm</li><li>• wym. naswietla 90x45cm</li><li>• sposób otwierania: lewe</li><li>• drzwi pełne z nasświetłem przeszklonym przejrzystym</li><li>• materiał: aluminium</li><li>• ościeżnica w <b>kolorze białym</b></li><li>• skrzydło w <b>kolorze białym</b></li><li>• zamek na klucz patentowy</li><li>• drzwi wyposażone w klamkę</li><li>• odporność ogniowa naswietli EI15</li><li>• skrzydło wyposażone w otwory napowietrzające (200cm²)</li></ul>	<ul style="list-style-type: none"><li>• drzwi wewnętrzne</li><li>• wym. 90x200cm</li><li>• wym. naswietla 90x45cm</li><li>• sposób otwierania: lewe</li><li>• drzwi pełne z nasświetłem przeszklonym przejrzystym</li><li>• materiał: aluminium</li><li>• ościeżnica w <b>kolorze białym</b></li><li>• skrzydło w <b>kolorze białym</b></li><li>• zamek na klucz patentowy</li><li>• drzwi wyposażone w klamkę</li><li>• odporność ogniowa naswietli EI15</li></ul>	<ul style="list-style-type: none"><li>• drzwi wewnętrzne</li><li>• wym. 90x200cm</li><li>• wym. naswietla 90x45cm</li><li>• sposób otwierania: prawe</li><li>• drzwi pełne z nasświetłem przeszklonym przejrzystym</li><li>• materiał: aluminium</li><li>• ościeżnica w <b>kolorze białym</b></li><li>• skrzydło w <b>kolorze białym</b></li><li>• zamek na klucz patentowy</li><li>• drzwi wyposażone w klamkę</li><li>• odporność ogniowa naswietli EI15</li></ul>	<ul style="list-style-type: none"><li>• drzwi wewnętrzne</li><li>• wym. 90x200cm</li><li>• wym. naswietla 90x45cm</li><li>• sposób otwierania: lewe</li><li>• drzwi pełne</li><li>• materiał: aluminium</li><li>• ościeżnica w <b>kolorze białym</b></li><li>• skrzydło w <b>kolorze białym</b></li><li>• zamek na klucz patentowy</li><li>• drzwi wyposażone w klamkę</li><li>• skrzydło wyposażone w otwory napowietrzające (200cm²)</li></ul>	<ul style="list-style-type: none"><li>• drzwi wewnętrzne</li><li>• wym. 90x200cm</li><li>• sposób otwierania: lewe</li><li>• drzwi pełne</li><li>• materiał: aluminium</li><li>• ościeżnica w <b>kolorze białym</b></li><li>• skrzydło w <b>kolorze białym</b></li><li>• zamek na klucz patentowy</li><li>• drzwi wyposażone w klamkę</li><li>• skrzydło wyposażone w otwory napowietrzające (200cm²)</li></ul>	<ul style="list-style-type: none"><li>• drzwi wewnętrzne</li><li>• wym. 90x200cm</li><li>• sposób otwierania: prawe</li><li>• drzwi pełne</li><li>• materiał: aluminium</li><li>• ościeżnica w <b>kolorze białym</b></li><li>• skrzydło w <b>kolorze białym</b></li><li>• zamek na klucz patentowy</li><li>• drzwi wyposażone w klamkę</li><li>• skrzydło wyposażone w otwory napowietrzające (200cm²)</li></ul>	
D18	D19	D20	D21	D22	D23	D24	D25	D26	D27	D28	
PARTER 1	PARTER 1	PIWNICA 1	PIWNICA 2	PIWNICA 1	PIWNICA 1	PIWNICA 1	PARTER 1	PIĘTRO I 1	PARTER 1	PIĘTRO I 2	
uwagi	<ul style="list-style-type: none"><li>• drzwi wewnętrzne</li><li>• wym. 140x200cm</li><li>• wym. naswietla 140x45cm</li><li>• sposób otwierania: dwuskrzydłowe</li><li>• drzwi pełne z nasświetłem przeszklonym przejrzystym</li><li>• materiał: aluminium</li><li>• ościeżnica w <b>kolorze białym</b></li><li>• skrzydło w <b>kolorze białym</b></li><li>• zamek na klucz patentowy</li><li>• drzwi wyposażone w klamkę</li></ul>	<ul style="list-style-type: none"><li>• drzwi wewnętrzne</li><li>• wym. 90x200cm</li><li>• sposób otwierania: prawe</li><li>• drzwi pełne</li><li>• materiał: aluminiowe</li><li>• ościeżnica w <b>kolorze białym</b></li><li>• skrzydło w <b>kolorze białym</b></li><li>• zamek na klucz patentowy</li><li>• drzwi wyposażone w klamkę</li><li>• odporność ogniowa EI60s</li></ul>	<ul style="list-style-type: none"><li>• drzwi wewnętrzne</li><li>• wym. 90x200cm</li><li>• sposób otwierania: lewe</li><li>• drzwi pełne</li><li>• materiał: stalowe</li><li>• ościeżnica w <b>kolorze białym</b></li><li>• skrzydło w <b>kolorze białym</b></li><li>• zamek na klucz patentowy</li><li>• drzwi wyposażone w klamkę</li></ul>	<ul style="list-style-type: none"><li>• drzwi wewnętrzne</li><li>• wym. 90x200cm</li><li>• sposób otwierania: prawe</li><li>• drzwi pełne</li><li>• materiał: stalowe</li><li>• ościeżnica w <b>kolorze białym</b></li><li>• skrzydło w <b>kolorze białym</b></li><li>• zamek na klucz patentowy</li><li>• drzwi wyposażone w klamkę</li></ul>	<ul style="list-style-type: none"><li>• drzwi zewnętrzne</li><li>• wym. 90x200cm</li><li>• sposób otwierania: prawe</li><li>• drzwi pełne</li><li>• materiał: stalowe</li><li>• ościeżnica w <b>kolorze białym</b></li><li>• skrzydło w <b>kolorze białym</b></li><li>• zamek na klucz patentowy</li><li>• drzwi wyposażone w klamkę</li></ul>	<ul style="list-style-type: none"><li>• drzwi wewnętrzne</li><li>• wym. 130x200cm</li><li>• sposób otwierania: dwuskrzydłowe</li><li>• drzwi pełne</li><li>• materiał: stalowe</li><li>• ościeżnica w <b>kolorze białym</b></li><li>• skrzydło w <b>kolorze białym</b></li><li>• zamek na klucz patentowy</li><li>• drzwi wyposażone w klamkę</li></ul>	<ul style="list-style-type: none"><li>• drzwi wewnętrzne</li><li>• wym. 90x200cm</li><li>• sposób otwierania: lewe</li><li>• drzwi pełne</li><li>• materiał: aluminiowe</li><li>• ościeżnica w <b>kolorze białym</b></li><li>• skrzydło w <b>kolorze białym</b></li><li>• zamek na klucz patentowy</li><li>• drzwi wyposażone w klamkę</li></ul>	<ul style="list-style-type: none"><li>• drzwi wewnętrzne</li><li>• wym. 120x200cm (90x200 skrzydło lewe, 30x200 skrzydło prawe)</li><li>• wym. naswietla 120x45cm</li><li>• sposób otwierania: dwuskrzydłowe</li><li>• przeszklone przejrzyste z nasświetłem przeszklonym przejrzystym</li><li>• materiał: aluminium</li><li>• ościeżnica w <b>kolorze białym</b></li><li>• skrzydło w <b>kolorze białym</b></li><li>• drzwi wyposażone w klamkę</li><li>• odporność ogniowa EI60s</li><li>• odporność ogniowa naswietli EI60s</li></ul>	<ul style="list-style-type: none"><li>• drzwi wewnętrzne</li><li>• wym. 120x200cm (90x200 skrzydło lewe, 30x200 skrzydło prawe)</li><li>• sposób otwierania: dwuskrzydłowe</li><li>• przeszklone przejrzyste z nasświetłem przeszklonym przejrzystym</li><li>• materiał: aluminium</li><li>• ościeżnica w <b>kolorze białym</b></li><li>• skrzydło w <b>kolorze białym</b></li><li>• zamek na klucz patentowy</li><li>• drzwi wyposażone w klamkę</li><li>• odporność ogniowa EI60s</li><li>• odporność ogniowa naswietli EI60s</li></ul>	<ul style="list-style-type: none"><li>• drzwi wewnętrzne <b>do renowacji</b></li><li>• wym. naswietla 119x177cm</li><li>• sposób otwierania: dwuskrzydłowe</li><li>• materiał: drewno</li><li>• drzwi wyposażone w klamkę</li></ul>	<ul style="list-style-type: none"><li>• drzwi wewnętrzne</li><li>• wym. 120x210cm (90x200 skrzydło lewe, 30x200 skrzydło prawe)</li><li>• wym. nasświetl bocznych 75x210cm</li><li>• sposób otwierania: dwuskrzydłowe</li><li>• wypełnienie: przeszklone przejrzyste z nasświetlami bocznymi przeszklonymi przejrzystymi</li><li>• materiał: aluminium</li><li>• ościeżnica w <b>kolorze białym</b></li><li>• skrzydło w <b>kolorze białym</b></li><li>• zamek na klucz patentowy</li><li>• drzwi wyposażone w klamkę</li><li>• odporność ogniowa EI60s</li><li>• odporność ogniowa naswietli EI60s</li></ul>

WYKONAWCA: <b>W-POL SP. Z O.O.</b> UL. KOLEJOWA 19B, 44-282 ŁUKÓW ŚLĄSKI	NAZWISKO I SPEC. KRYSZYNA POLAK-BAK w spec. architektonicznej	NEI UPRAWNIEN 191/86	PODPISE I DATA 10.06.2024r.
INWESTOR: SP ZOZ PAŃSTWOWY SZPITAL DLA NERWOWO I PSYCHICZNE CHORYCH W RYBNIKU	PIOTR WIECZOREK w spec. architektonicznej	147/97	10.06.2024r.
ZJEDRZE INWESTYCJE: UL. GLIWICKA 33 44-201 RYBNIK	MILENA DOLNIK		10.06.2024r.
NAZWA OPRACOWANIA: PRZEBUDOWA BUDYNKU WRAZ ZE ZMIANĄ FUNKI PRALNI NA POTRZEBY DWUKONDYGNACYJNEJ SALI REHABILITACYJNO-SPORTOWEJ DLA KLINICZNEGO SZPITALA PSYCHIATRYCZNEGO SPZOZ W RYBNIKU			
NAZWA WYKONANIA: SKALA <b>ZESTAWIENIE STOLARKI DRZWIOWEJ</b>	BRANŻA ARCHITEKTONICZNO-BUDOWLANA	STADIUM DOKUMENTACJI PROJEKT TECHNICZNY	1:100 <b>B.14</b>

ZABUDOWA HPL	symbol											
	ilość	PARTER 1		PARTER 1	PARTER 1		PARTER 1	PARTER 1	PARTER 1	PARTER 1	PIĘTRO 1	
	uwagi	<ul style="list-style-type: none"><li>• zabudowa wewnętrzna</li><li>• HPL</li><li>• ścianki dzielące kabiny x2</li><li>• wym. ściany 325x200cm, 140x200cm</li><li>• szerokość drzwi 90cm</li><li>• ściana podcięta dla utrudnienia kontaktu z wilgocią</li><li>• drzwi wyposażone w rozetę</li></ul>			<ul style="list-style-type: none"><li>• zabudowa wewnętrzna</li><li>• HPL</li><li>• wym. ściany 103x200cm, 143x200cm</li><li>• szerokość drzwi 90cm</li><li>• ściana podcięta dla utrudnienia kontaktu z wilgocią</li><li>• drzwi wyposażone w rozetę</li></ul>		<ul style="list-style-type: none"><li>• zabudowa wewnętrzna</li><li>• HPL</li><li>• wym. ściany 120x200cm</li><li>• szerokość drzwi 90cm</li><li>• ściana podcięta dla utrudnienia kontaktu z wilgocią</li><li>• drzwi wyposażone w rozetę</li></ul>		<ul style="list-style-type: none"><li>• zabudowa wewnętrzna</li><li>• HPL</li><li>• wym. ściany 120x200cm</li><li>• szerokość drzwi 90cm</li><li>• ściana podcięta dla utrudnienia kontaktu z wilgocią</li><li>• drzwi wyposażone w rozetę</li></ul>		<ul style="list-style-type: none"><li>• zabudowa wewnętrzna</li><li>• HPL</li><li>• wym. ściany 116x200cm</li><li>• szerokość drzwi 90cm</li><li>• ściana podcięta dla utrudnienia kontaktu z wilgocią</li><li>• drzwi wyposażone w rozetę</li></ul>	
	schemat											
ZABUDOWA HPL	symbol	H8		H9		H10		H11	H12	H13	H14	
	ilość	PIĘTRO 1		PIĘTRO 1		PIĘTRO 1		PIWNICA 1	PIWNICA 1	PARTER 5	PARTER 5	
	uwagi	<ul style="list-style-type: none"><li>• zabudowa wewnętrzna</li><li>• HPL</li><li>• wym. ściany 70x130cm</li><li>• ściana podcięta dla utrudnienia kontaktu z wilgocią</li></ul>		<ul style="list-style-type: none"><li>• zabudowa wewnętrzna</li><li>• HPL</li><li>• wym. ściany 203x200cm, 140x200cm</li><li>• szerokość drzwi 90cm</li><li>• ściana podcięta dla utrudnienia kontaktu z wilgocią</li><li>• drzwi wyposażone w rozetę</li></ul>		<ul style="list-style-type: none"><li>• zabudowa wewnętrzna</li><li>• HPL</li><li>• wym. ściany 330x330cm</li><li>• szerokość drzwi 90cm</li><li>• ściana podcięta dla utrudnienia kontaktu z wilgocią</li><li>• drzwi wyposażone w rozetę</li></ul>		<ul style="list-style-type: none"><li>• zabudowa wewnętrzna</li><li>• HPL</li><li>• wym. ściany 132x200cm</li><li>• szerokość drzwi 80cm</li><li>• ściana podcięta dla utrudnienia kontaktu z wilgocią</li><li>• drzwi wyposażone w rozetę</li></ul>		<ul style="list-style-type: none"><li>• zabudowa wewnętrzna</li><li>• HPL</li><li>• wym. ściany 132x200cm</li><li>• szerokość drzwi 80cm</li><li>• ściana podcięta dla utrudnienia kontaktu z wilgocią</li><li>• drzwi wyposażone w rozetę</li></ul>		

WYKONAWCA: <b>W-POL SP. Z O.O.</b> UL. KOLEJOWA 19B, 44-282 ŁUKÓW ŚLĄSKI		NAZWISKO I SPEC. KRYSZYNA POLAK-BAK w spec. architektonicznej	NR UPRAWNIEN 191/86	PODPIS I DATA 10.06.2024r.
INWESTOR: SP ZOZ PAŃSTWOWY SZPITAL DLA NERWOWO I PSYCHICZNIE CHORYCH W RYBNIKU		PROJEKTOWAŁ: PIOTR WIECZOREK w spec. architektonicznej	147/97	10.06.2024r.
ADRES INWESTYCJI: UL. GLIWICKA 33 44-201 RYBNIK		WSPÓŁPRAC.: MILENA DOLNIK		10.06.2024r.
NAZWA OPRACOWANIA: PRZEBUDOWA BUDYNKU WRAZ ZE ZMIANĄ FUNKI PRALNI NA POTRZEBY DWUKONDYGNACYJNEJ SALI REHABILITACYJNO-SPORTOWEJ DLA KLINICZNEGO SZPITALA PSYCHIATRYCZNEGO SPZOZ W RYBNIKU				
NAZWA RYSUNKU: ZESTAWIENIE ZABUDOWY HPL			SKALA: 1:100	NR RYS.: B.15
BRANŻA ARCHITEKTONICZNO-BUDOWLANA		STADIUM DOKUMENTACJI PROJEKT TECHNICZNY		














	TOALETA PODWIESZANA
	NATRYSK Z ODPLYWEM LINIOWYM
	UMYWALKA CERAMICZNA
	SZAFKA NA UBRANIA

WYKONAWCA: <b>W-POL SP. Z O.O.</b> UL. KOLEJOWA 19B, 44-282 ŁUKÓW ŚLĄSKI	NAZWSKO I SPEC. PROJEKTOWAŁ	NR UPRAWNIEN	PODPIS I DATA
	KRYSZYNA POLAK-BAK w spec. architektonicznej	191/86	10.06.2024r.
INWESTOR: SP ZOZ PAŃSTWOWY SZPITAL DLA NERWOWO I PSYCHICZNIE CHORYCH W RYBNIKU	SPRAWDZIŁ PIOTR WIECZOREK w spec. architektonicznej	147/97	10.06.2024r.
	WSPÓŁPRAC. MILENA DOLNIK		10.06.2024r.
ADRES INWESTYCJI: UL. GŁIWICKA 33 44-201 RYBNIK			
NAZWA OPRACOWANIA: PRZEBUDOWA BUDYNKU WRAZ ZE ZMIANĄ FUNKCI PRALNI NA POTRZEBY DWUKONDYGNACYJNEJ SALI REHABILITACYJNO-SPORTOWEJ DLA KLINICZNEGO SZPITALA PSYCHIATRYCZNEGO SPZOZ W RYBNIKU			
NAZWA RYSUNKU: RZUT PIWNICY - WYPOSAŻENIE		SKALA: 1:100	NR RYS.: B.16
BRANŻA: ARCHITEKTONICZNO-BUDOWLANA		STADIUM DOKUMENTACJI: PROJEKT TECHNICZNY	

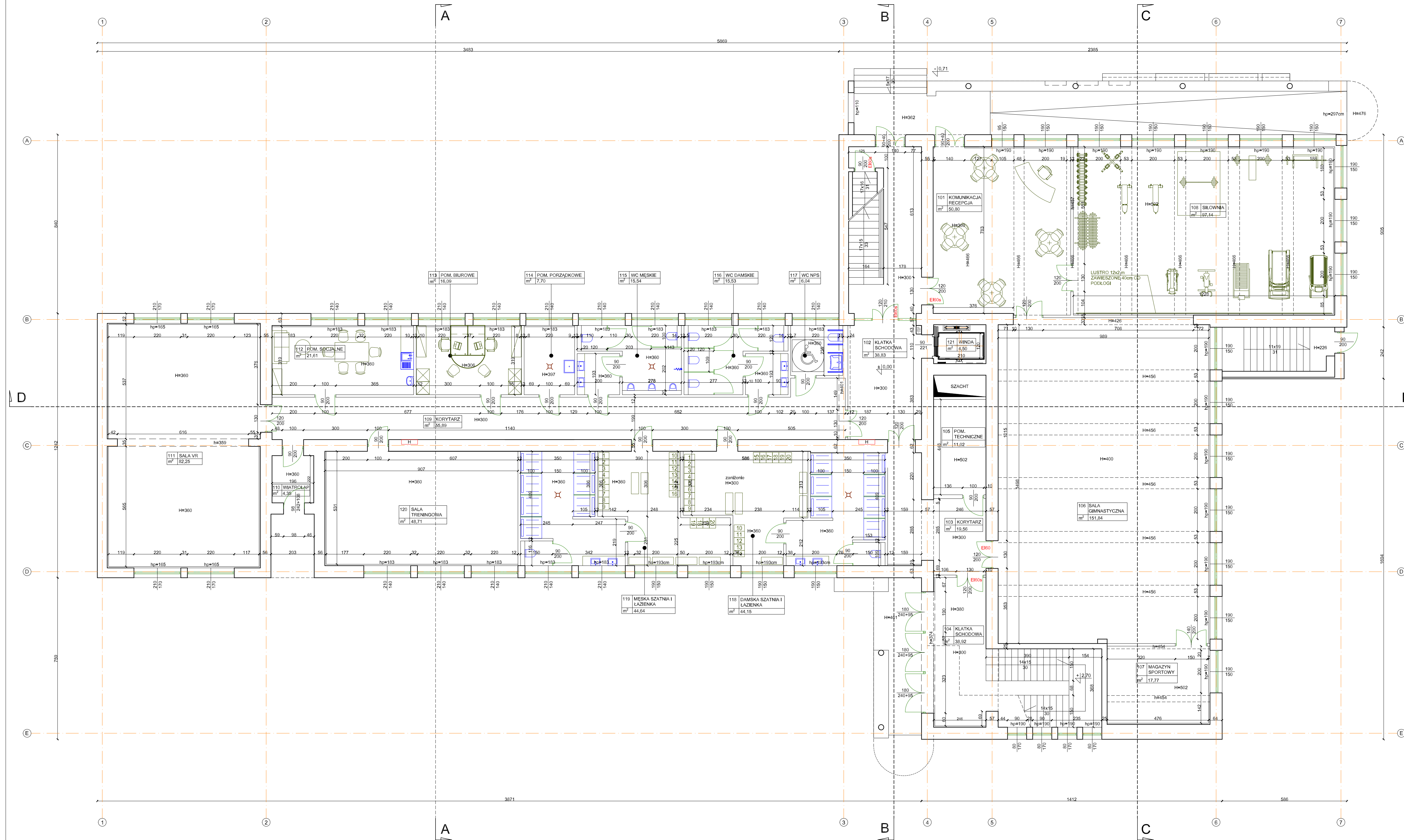


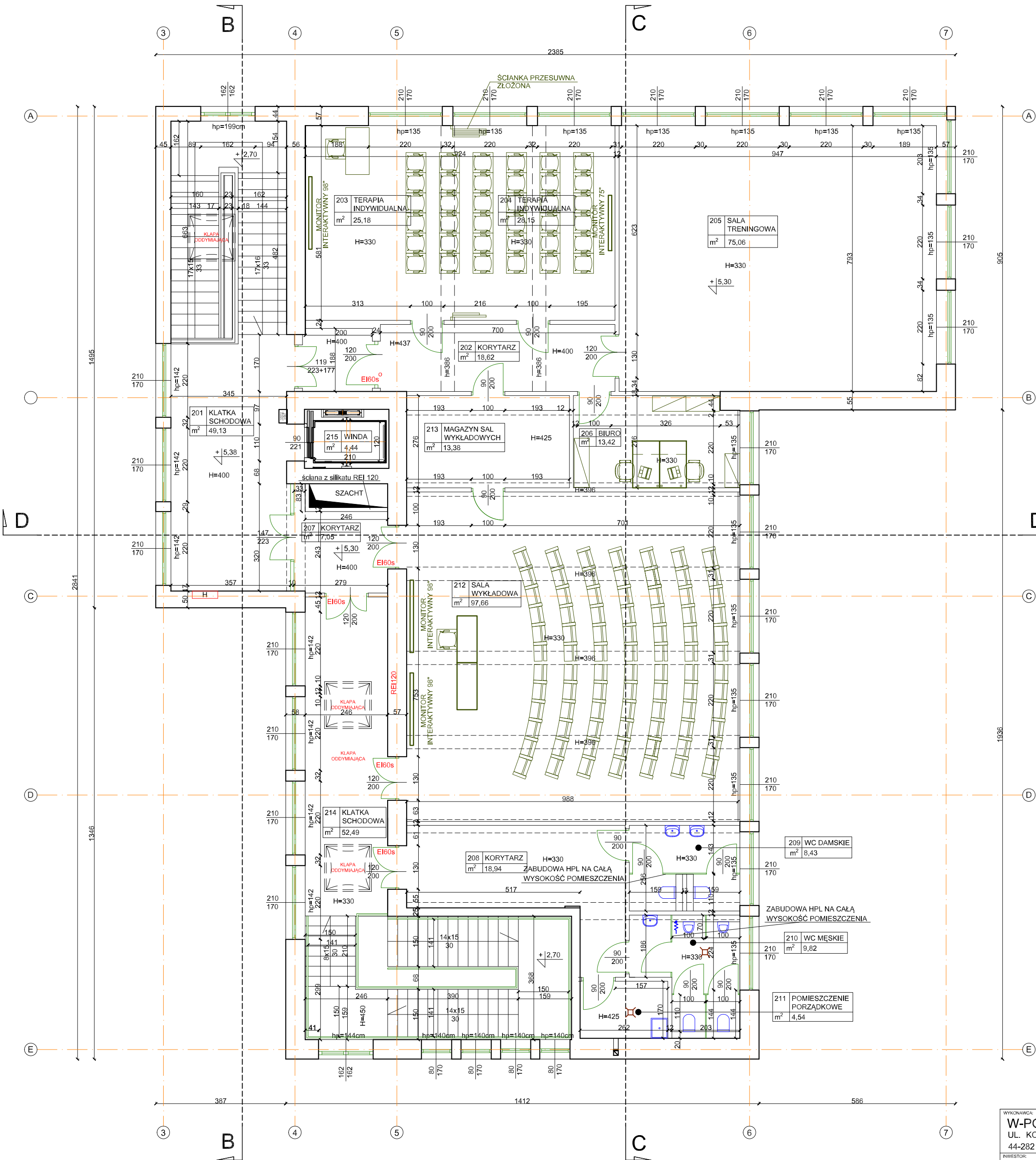
Lp.	nr pom.	nazwa pomieszczenia	pow. (m <sup>2</sup> )
1.	101	Komunikacja / Recepcja	50,80
2.	102	Kłasko schodowa	38,83
3.	103	Korytarz	19,56
4.	104	Kłasko schodowa	38,92
5.	105	Pom. techniczne	11,02
6.	106	Kłasko schodowa	151,84
7.	107	Majszyn sportowy	17,77
8.	108	Słownia	97,14
9.	109	Korytarz	55,89
10.	110	Wiatrołap	4,35
11.	111	Sala VR	21,21
12.	112	Pom. socjalne	62,65
13.	113	Pom. biurowe	101,09
14.	114	Pom. portafelowe	7,70
15.	115	WC męskie	15,54
16.	116	WC damskie	15,53
17.	117	WC NPS	6,04
18.	118	Damska szatnia i łazienka	44,15
19.	119	Męska szatnia i łazienka	44,64
20.	120	Kłasko treningowa	48,71
21.	121	Winda	4,50
SUMA			792,68

	TOALETA PODWIESZANA Z PORĘCZAMI - 2 SZT. UCHYLEN
	TOALETA PODWIESZANA
	PISUAR
	NATRYSK Z ODPŁYWEK LINIOWYM
	ZAWÓR CZERPAKOWY
	KRATKA SIEKOWA
	UMYWALNA DLA OSÓB NIEPEŁNOSPRAWNYCH Z PORĘCZAMI - 2 SZT. UCHYLEN
	UMYWALNA NABŁATOWA
	UMYWALNA CERAMICZNA
	ZLEW GOSPODARCZY
	ZLEW JEDNOKOMOROWY Z ODCIEKACZEM

	STÓŁ JADALNIANY		BIURKO TYPU BENCH Z DOSTAWKĄ
	KRZESŁO		RECEPCJA
	FOTEL BIUROWY		ŁAWKA
	SOFA		BRAMA TRENINGOWA
	STÓLIK		ROWEREK
	SZAFKA		ORBITREK
	KOMODA		BIEŻNIA
	SZAFKA NA UBRANIA		BIEŻNIA
	ŁAWKA DO ĆWICZEŃ		BIEŻNIA
	STÓJAK NA HANTLE PIONOWY		BIEŻNIA
	STÓJAK MODUŁOWY NA OBCIĄŻENIA		PLATFORMA TRENINGOWA
	STÓJAK NA HANTLE		

WYKONAWCA <b>W-POL SP. Z O.O.</b> UL. KOLEJOWA 19B, 44-282 ŁUKÓW ŁASKI		NAZWA I SPEC. KRZYSTYNA POLAK-BĄK w spec. architekt.konstrukcyjnej		NR UMOWY 19186		DATA 10.06.2024r.	
NADZORCA SP ZOZ PANSTWOWY SZPITAL DLA NERWOWY I PSYCHICZNE CHOROBY W RYNIKU		STANOWISKO PIOTR WIECZOREK w spec. architekt.konstrukcyjnej		DATA 14/179		10.06.2024r.	
ADRES WYKONANIA UL. GŁĘBOKA 33 44-201 RYNIK		MIAŁO MIŁENA DOLNIK		DATA 10.06.2024r.			
NAZWA OPRACOWANIA PRZEDKONTOU BUDYNKU WRAZ ZE ZMIANA FUNKI PRACINI NA POTRZEBY DZIAŁOWYDNYGANCYJNY SALI REHABILITACYJNO-SPORTOWEJ DLA KLINICZNEGO SZPITALA PSYCHIATRYCZNEGO SP ZOZ W RYNIKU							
NAZWA WYKONANIA RZUT PARTERU - WYPOSAŻENIE				SKALA 1:100		NR WITRY B.17	
OSOBA ARCHITEKT-BUDOWLANA		PROJEKT TECHNICZNY					





Lp.	nr pom.	nazwa pomieszczenia	pow. [m²]
1.	201	Klatka schodowa	49,13
2.	202	Korytarz	18,62
3.	203	Terapię indywidualną	25,18
4.	204	Terapię indywidualną	28,15
5.	205	Sala treningowa	75,06
6.	206	Biuro	13,42
7.	207	Korytarz	7,05
8.	208	Korytarz	18,94
9.	209	WC damskie	8,43
10.	210	WC męskie	9,82
11.	211	Pom. porządkowe	4,54
12.	212	Sala wykładowa	97,66
13.	213	Magazyn sal wykładowych	13,38
14.	214	Klatka schodowa	52,49
15.	215	Winda	4,44
SUMA			426,31




- TOALETA PODWIESZANA
- PISUAR
- NATRYSK Z ODPLYWEM LINIOWYM
- ZAWÓR CZERPALNY
- KRATKA ŚCIEKOWA
- UMYWALKA CERAMICZNA
- ZLEW GOSPODARCZY

- BIURKO 60x140
- KRZESŁO
- FOTEL BIUROWY
- KOMODA
- BIURKO TYPU BENCH
- KRZESŁO KONFERENCYJNE

WYKONAWCA: <b>W-POL SP. Z O.O.</b> UL. KOLEJOWA 19B, 44-282 ŁUKÓW ŚLĄSKI	NAZWISKO I SPEC. PROJEKTOWAŁ: KRYSZYNA POLAK-BAK w spec. architektonicznej	NR UPRAWNIEN 191/86	PODPIS I DATA 10.06.2024r.
INWESTOR: SP ZOZ PAŃSTWOWY SZPITAL DLA NERWOWO I PSYCHICZNE CHORYCH W RYBNIKU	SPRAWOWAŁ: PIOTR WIECZOREK w spec. architektonicznej	147/97	10.06.2024r.
ADRES INWESTYCJI: UL. GLIWICKA 33 44-201 RYBNIK	WSPÓŁPRAC.: MILENA DOLNIK		10.06.2024r.
NAZWA OPRACOWANIA: PRZEBUDOWA BUDYNKU WRAZ ZE ZMIANĄ FUNKCJI PRALNI NA POTRZEBY DWUKONDYGNACYJNEJ SALI REHABILITACYJNO-SPORTOWEJ DLA KLINICZNEGO SZPITALA PSYCHIATRYCZNEGO SPZOZ W RYBNIKU			
NAZWA RYSUNKU: <b>RZUT PIĘTRA - WYPOSAŻENIE</b>			SKALA: 1:100
BRANŻA: ARCHITEKTONICZNO-BUDOWLANA			NR RYS.: <b>B.18</b>
STADIUM DOKUMENTACJI: PROJEKT TECHNICZNY			

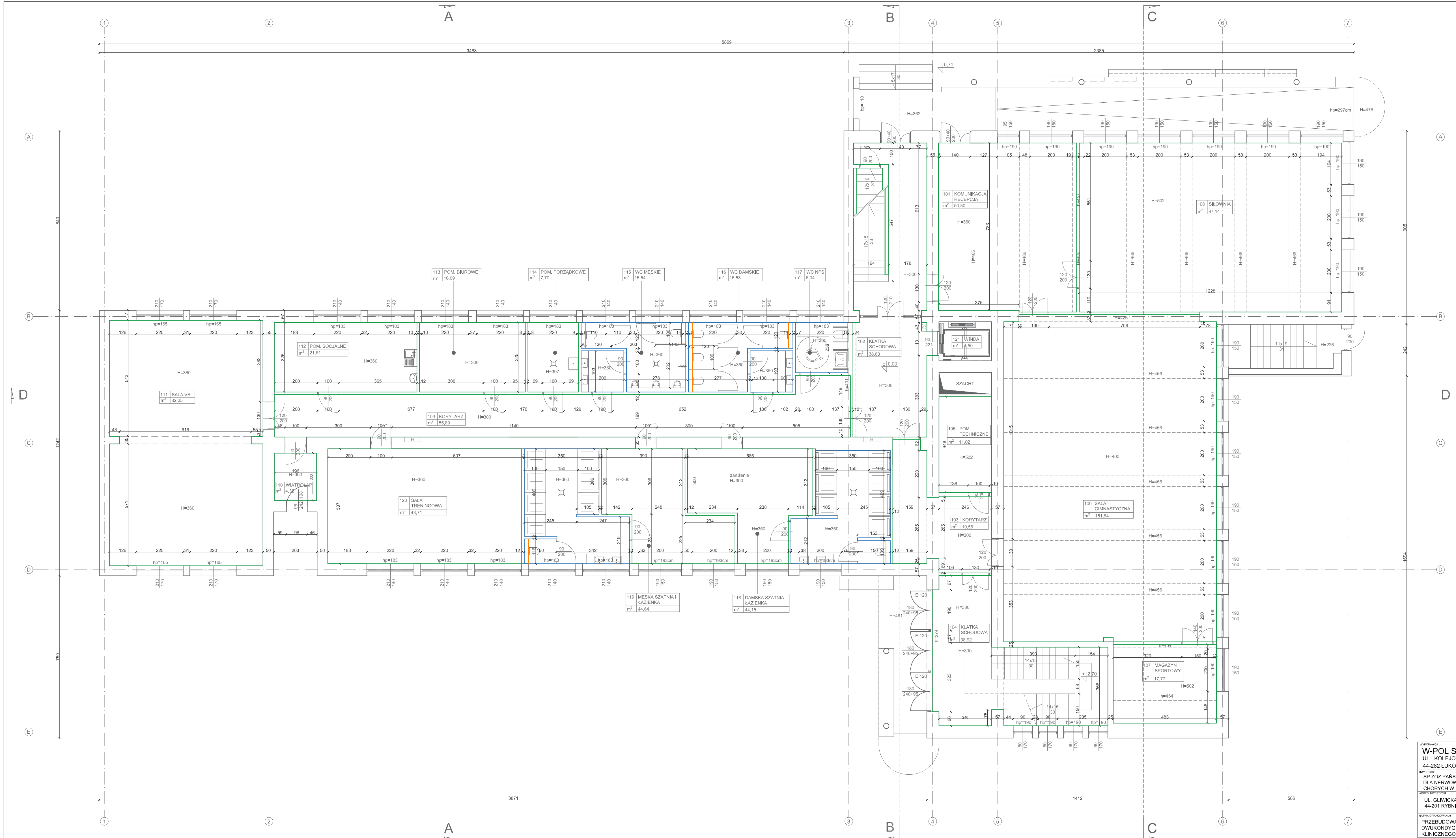
Lp.	nr pom.	nazwa pomieszczenia	pow. [m <sup>2</sup> ]
1.	001	Komunikacja	16,58
2.	002	Komunikacja	12,44
3.	003	Nie użytkow.	9,08
4.	004	Nie użytkow.	13,71
5.	005	Nie użytkow.	14,45
6.	006	Nie użytkow.	3,67
7.	007	Pom. techniczne	59,55
8.	008	Szatnia pracow. męska	29,73
9.	009	Szatnia pracow. damska	29,73
10.	010	Komunikacja	12,03
11.	011	Nie użytkow.	44,40
12.	012	Nie użytkow.	44,35
13.	013	Nie użytkow.	13,38
14.	014	Nie użytkow.	39,39
15.	015	Nie użytkow.	37,88
16.	016	Nie użytkow.	3,52
17.	017	Nie użytkow.	21,93
18.	018	Nie użytkow.	13,00
19.	019	Nie użytkow.	7,78
20.	020	Winda	4,50
SUMA			431,10

LEGENDA:

-  płytki ścienne do wysokości 2,0m
-  płytki ścienne
-  farba ceramiczna




WYKONAWCA: <b>W-POL SP. Z O.O.</b> UL. KOLEJOWA 19B, 44-282 ŁUKÓW ŚLĄSKI		PROJEKTOWAŁ:  
---	--	--





Lp.	nr pom.	nazwa pomieszczenia	pow. [m <sup>2</sup> ]
1.	101	Komunikacja / Recepcja	50,80
2.	102	Klatka schodowa	38,83
3.	103	Korytarz	19,56
4.	104	Klatka schodowa	38,92
5.	105	Pom. techniczne	11,02
6.	106	Sala gimnastyczna	151,84
7.	107	Magazyn sportowy	17,77
8.	108	Silownia	97,14
9.	109	Korytarz	55,89
10.	110	Wiatrołap	4,35
11.	111	Sala VR	82,25
12.	112	Pom. biurowe	21,61
13.	113	Pom. socjalne	16,09
14.	114	Pom. porządkowe	7,70
15.	115	WC męskie	15,54
16.	116	WC damskie	15,53
17.	117	WC NPS	6,04
18.	118	Dameka szatnia i łazienka	44,15
19.	119	Męska szatnia i łazienka	44,64
20.	120	Sala treningowa	48,71
21.	121	Winda	4,50
SUMA			792,88

LEGENDA:

-  płytki ściennie do wysokości 2,0m  
 płytki ściennie  
 farba ceramiczna

WYKONAWCA: <b>W-POL SP. Z O.O.</b> UL. KOLEJOWA 19B, 44-282 LUKÓW ŚLĄSKI		NUMEROWY SPEC. KRYSZYNA POLAK-BAK w Spec. architektonicznej		NR UPRAWNIEN 191/86	PODPISE I DATA 10.06.2024r.
BENEFICJARIUSZ: SP ZOZ PANSTWOWY SZPITAL DLA NERWOWO I PSYCHICZNIE CHOROBYCH W RYNIKU		PIOTR WIECZOREK w Spec. architektonicznej		14/157	10.06.2024r.
ZAMAWIAJĄCY: UL. GŁOWICKA 33 44-201 RYNIK		MILENA DOLNIK			10.06.2024r.
NAZWA OPRACOWANIA: <b>PRZEBUDOWA BUDYNKU WZRAZ ZE ZMIANĄ FUNKCI PRACNI NA POTRZEBY DZIAKOWNICZANECYJNY SĄLI REHABILITACJI UNOSPORTOWEJ DLA KLINICZNEGO SZPITALA PSYCHIATRYCZNEGO SPZOZ W RYNIKU</b>					
NAZWA PRACZYN: <b>RZUT PARTERU - WYKONCZENIE ŚCIAN</b>				SKALA: <b>1:100</b>	WYKONCZENIE: <b>B.20</b>
OSOBA: ARCHITEKTURA-BUDOWLANA		TYP PRACZYN: PROJEKT TECHNICZNY			



Lp.	nr pom.	nazwa pomieszczenia	pow. [m <sup>2</sup> ]
1.	201	Klatka schodowa	49,13
2.	202	Korytarz	18,62
3.	203	Terapia indywidualna	25,18
4.	204	Terapia indywidualna	28,15
5.	205	Sala treningowa	75,06
6.	206	Biuro	13,42
7.	207	Korytarz	7,05
8.	208	Korytarz	18,94
9.	209	WC damskie	8,43
10.	210	WC męskie	9,82
11.	211	Pom. porządkowe	4,54
12.	212	Sala wykładowa	97,66
13.	213	Magazyn sal wykładowych	13,38
14.	214	Klatka schodowa	52,49
15.	215	Winda	4,44
SUMA			426,31


LEGENDA:


- plytki ścienne do wysokości 2,0m
- plytki ścienne
- farba ceramiczna

WYKONAWCA: <b>W-POL SP. Z O.O.</b> UL. KOLEJOWA 19B, 44-282 ŁUKÓW ŚLĄSKI	NAZWISKO I SPEC. KRYSZYNA POLAK-BAK w spec. architektonicznej	NR UPRAWNIEN 191/86	PODPIIS I DATA 10.06.2024r.
INWESTOR: SP ZOZ PAŃSTWOWY SZPITAL DLA NERWOWO I PSYCHICZNIE CHORYCH W RYBNIKU	WYKONAWCA: PIOTR WIECZOREK w spec. architektonicznej	147/97	10.06.2024r.
ADRES INWESTYCJI: UL. GLIWICKA 33 44-201 RYBNIK	WSPÓŁPRAC.: MILENA DOLNIK		10.06.2024r.
NAZWA OPRACOWANIA: PRZEBUDOWA BUDYNKU WRAZ ZE ZMIANĄ FUNKCJI PRALNI NA POTRZEBY DWUKONDYGNACYJNEJ SALI REHABILITACYJNO-SPORTOWEJ DLA KLINICZNEGO SZPITALA PSYCHIATRYCZNEGO SPZOZ W RYBNIKU			
NAZWA RYSUNKU: RZUT PIĘTRA - WYKOŃCZENIE ŚCIAN		SKALA: 1:100	NR RYS.: B.21
BRANŻA: ARCHITEKTONICZNO-BUDOWLANA		STADIUM DOKUMENTACJI: PROJEKT TECHNICZNY	

Lp.	nr pom.	nazwa pomieszczenia	pow. [m <sup>2</sup> ]
1.	001	Komunikacja	16,58
2.	002	Komunikacja	12,44
3.	003	Nie użytkow.	9,08
4.	004	Nie użytkow.	13,71
5.	005	Nie użytkow.	14,45
6.	006	Nie użytkow.	3,67
7.	007	Pom. techniczne	59,55
8.	008	Szatnia pracow. męska	29,73
9.	009	Szatnia pracow. damska	29,73
10.	010	Komunikacja	12,03
11.	011	Nie użytkow.	44,40
12.	012	Nie użytkow.	44,35
13.	013	Nie użytkow.	13,38
14.	014	Nie użytkow.	39,39
15.	015	Nie użytkow.	37,88
16.	016	Nie użytkow.	3,52
17.	017	Nie użytkow.	21,93
18.	018	Nie użytkow.	13,00
19.	019	Nie użytkow.	7,78
20.	020	Winda	4,50
SUMA			431,10

LEGENDA:

 Płytki gresowe 60x60 R12

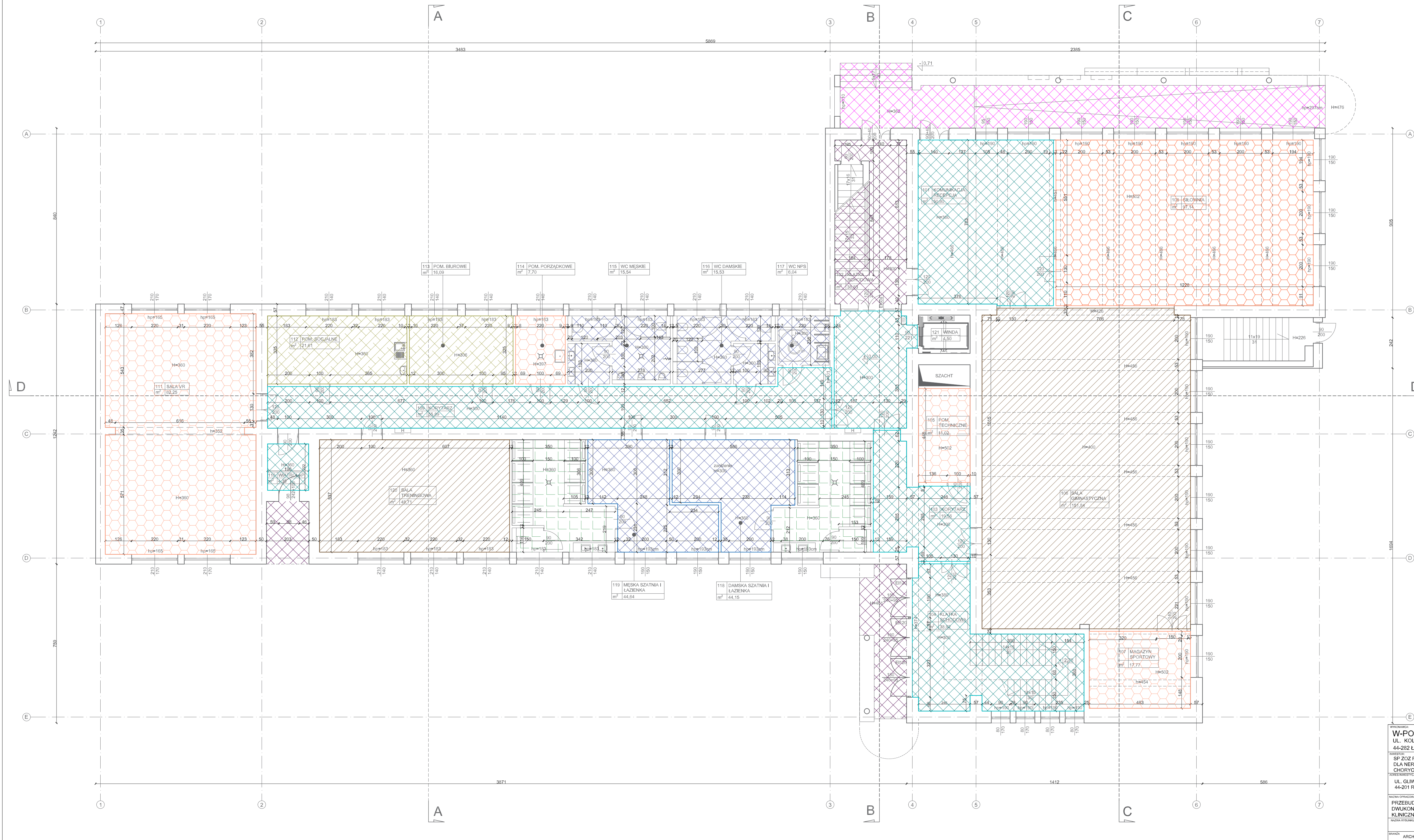
 Płytki gresowe 60x60 R9

 Cokołik z płytki 8cm

UWAGA:  
NA ŚCIANACH, KTÓRE NIE SĄ POKRYTE  
PŁYTKAMI NALEŻY WYKONAĆ COKÓŁ  
DO WYSOKOŚCI MAX. 10CM

WYKONAWCA: W-POL SP. Z O.O. UL. KOLEJOWA 19B, 44-282 ŁUKÓW ŚLĄSKI	PROJEKTOWAŁA: KRYSZYNA POLAK-BAK w spec. architektonicznej	191/86	10.06.2024r.	
INWESTOR: SP ZOZ PAŃSTWOWY SZPITAL DLA NERWOWO I PSYCHICZNIE CHORYCH W RYBNIKU	SPRAWDZIŁ: PIOTR WIECZOREK w spec. architektonicznej	147/97	10.06.2024r.	
ADRES INWESTYCJI: UL. GLIWICKA 33 44-201 RYBNIK	WSPÓDZURZAŁ: MILENA DOLNIK		10.06.2024r.	
NAZWA OPRACOWANIA: PRZEBUDOWA BUDYNKU WRAZ ZE ZMIANĄ FUNKCJI PRALNI NA POTRZEBY DWUKONDYGNACYJNEJ SALI REHABILITACYJNO-SPORTOWEJ DLA KLINICZNEGO SZPITALA PSYCHIATRYCZNEGO SPZOZ W RYBNIKU				
NAZWA RYSUNKU: RZUT PIWNICY - WYKONCZENIE POSADZKI		SKALA: 1:100	NR RYS.: B.22	
BRANŻA ARCHITEKTONICZNO-BUDOWLANA	STADIUM OPRACOWANIA PROJEKT TECHNICZNY			





Lp.	nr pom.	nazwa pomieszczenia	pow. [m²]
1.	101	Komunikacja / Recepcja	50,80
2.	102	Kłask schodowa	38,83
3.	103	Korytarz	19,56
4.	104	Kłask schodowa	38,82
5.	105	Pom. techniczne	11,02
6.	106	Sala gimnastyczna	151,84
7.	107	Magazyn sportowy	17,77
8.	108	Sikownia	97,14
9.	109	Korytarz	55,89
10.	110	Wiatrołap	4,35
11.	111	Sala VR	82,25
12.	112	Pom. socjalne	21,61
13.	113	Pom. biurowe	16,09
14.	114	Pom. porządkowe	7,70
15.	115	WC męskie	15,54
16.	116	WC damskie	15,53
17.	117	WC NPS	6,04
18.	118	Damska szatnia i łazienka	44,15
19.	119	Męska szatnia i łazienka	44,64
20.	120	Sala treningowa	48,71
21.	121	Winda	4,50
		SUMA	792,88

LEGENDA:

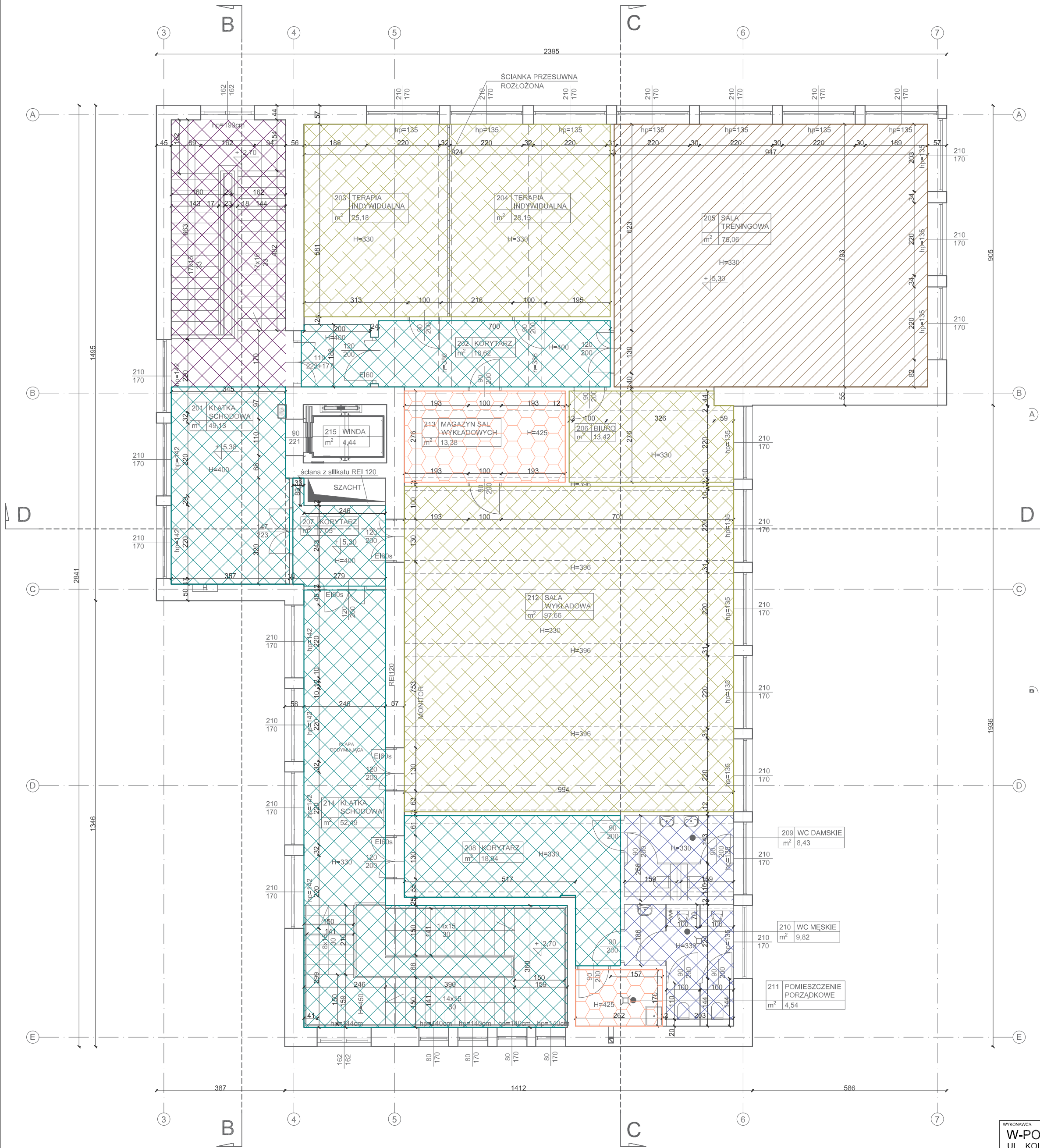
- 1. Płytki gresowe 60x60 R12
- 2. Płytki lastryko
- 3. Płytki gresowe 60x60 R9
- 4. Panele LVT
- 5. Parkiet drewniany
- 6. Żywica poluretanowa
- 7. Żywica poliuretanowa + gumowe maty
- 8. Renowacja lastryko
- 9. Posadzka lastryko
- 10. Cokołk cementowy
- 11. Cokołk z płyty 8cm
- 12. Cokołk ze splecionego PVC 8cm
- 13. Cokołk drewniany
- 14. Cokołk z żywicy 10cm

UWAGA:

- Na ścianach, które nie są pokryte płytkami, należy wykonać cokoł.
- W odległości 50 cm przed krawędzią głównego stopnia schodów w górę, należy układać takturę ostrzegawczą o szerokości nie mniejszej niż 40 cm i nie większej niż 60 cm (nie całej szerokości schodów).
- Wszystkie krawędzie stopni należy oznaczyć przy pomocy kontrastowego o szerokości 5 cm umieszczonego wzdłuż całej krawędzi stopni w poprzek bloku. Kontrast barwny C oznaczać montowanych na krawędziach nie powinien być mniejszy niż 70%.

WYKONAWCA: <b>W-POL SP. Z O.O.</b> UL. KOLEJOWA 19B, 44-282 ŁUKÓW ŚLĄSKI	NADZORCA / SPEC. KRYSZYNA POLAK-BAK w spec. architektonicznej	NR UPRAWNIEN 191/86	DATA 10.06.2024r.
PROJEKTOWY: SP ZOZ PAŃSTWOWY SZPITAL DLA NERWOWO I PSYCHICZNIE CHORYCH W RYBNIKU	PROJEKTOWY: PIOTR WIECZOREK w spec. architektonicznej	147/97	10.06.2024r.
ZOBOWIĄZANY: UL. GŁIWICKA 33 44-201 RYBNIK	WYKONAWCA: MILENA DOLNIK		10.06.2024r.
NAZWA OPRACOWANIA: PRZEBUDOWA BUDYNKU WRAZ ZE ZMIANĄ FUNKCJI PALNI NA POTRZEBY DWUKONDYGNACYJNEJ SALI REHABILITACYJNO-SPORTOWEJ DLA KLINICZNEGO SZPITALA PSYCHIATRYCZNEGO SP ZOZ W RYBNIKU			
RZUT PARTERU - WYKOŃCZENIE POSADZKI			
SKALA: 1:100			STRONA: B.23
BRANŻA: ARCHITEKTONICZNO-BUDOWLANA	STADIUM DOKUMENTACJI: PROJEKT TECHNICZNY		





Lp.	nr pom.	nazwa pomieszczenia	pow. [m <sup>2</sup> ]
1.	201	Klatka schodowa	49,13
2.	202	Korytarz	18,62
3.	203	Terapia indywidualna	25,18
4.	204	Terapia indywidualna	28,15
5.	205	Sala treningowa	75,06
6.	206	Biuro	13,42
7.	207	Korytarz	7,05
8.	208	Korytarz	18,94
9.	209	WC damskie	8,43
10.	210	WC męskie	9,82
11.	211	Pom. porządkowe	4,54
12.	212	Sala wykładowa	97,66
13.	213	Magazyn sal wykładowych	13,38
14.	214	Klatka schodowa	52,49
15.	215	Winda	4,44
SUMA			426,31

LEGENDA:

- Płytki lastryko
- Płytki gresowe 60x60 R9
- Panele LVT
- Parkiet drewniany
- Żywica poliuretanowa
- Renowacja lastryko
- Cokołik cementowy
- Cokołik ze spienionego PVC 8cm
- Cokołik drewniany
- Cokołik z żywicy 10cm

UWAGA:  
NA ŚCIANACH, KTÓRE NIE SĄ  
POKRYTE PŁYTKAMI NALEŻY  
WYKONAĆ COKÓŁ DO  
WYSOKOŚCI MAX. 10CM

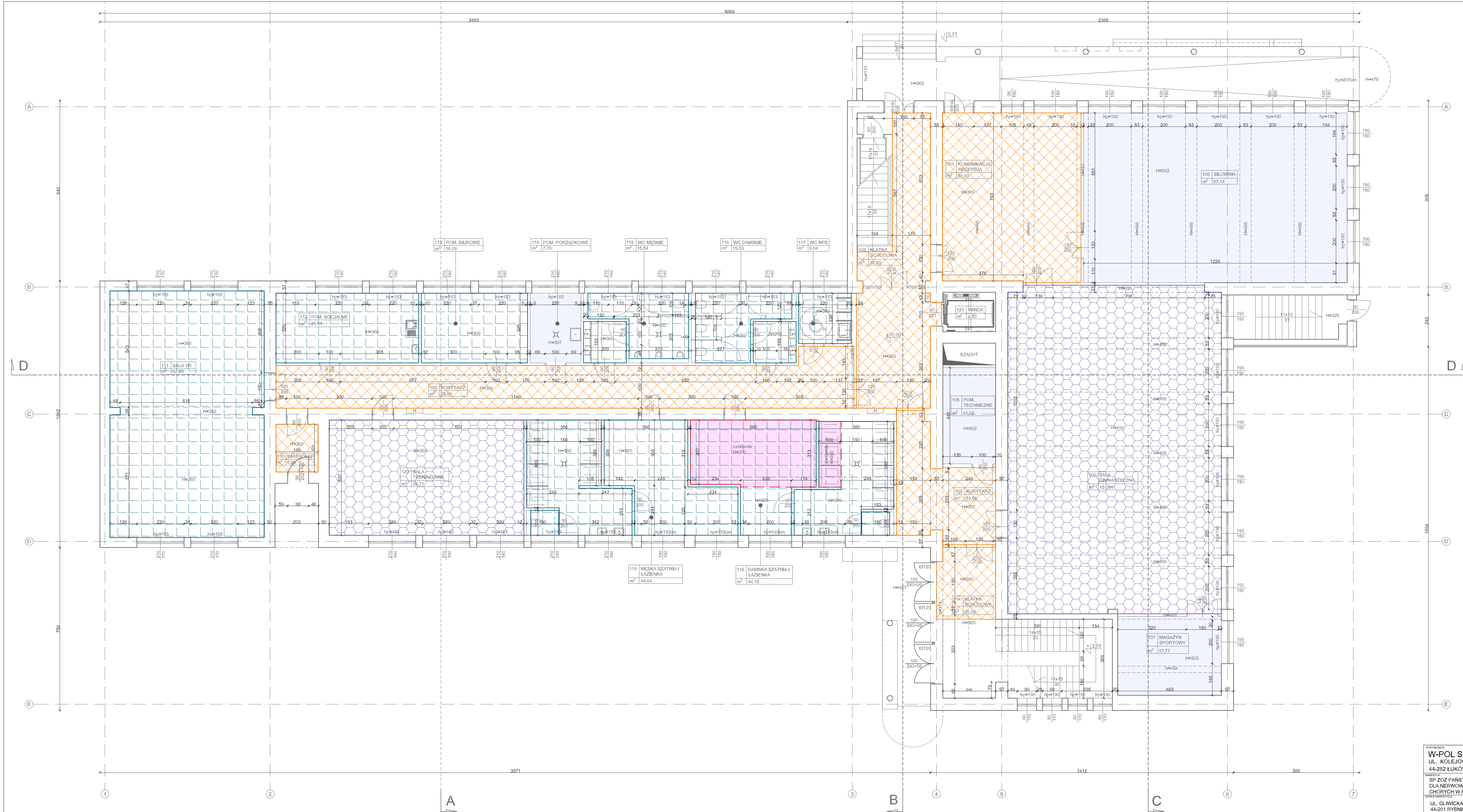
WYKONAWCA: <b>W-POL SP. Z O.O.</b> UL. KOLEJOWA 19B, 44-282 ŁUKÓW ŚLĄSKI	NAZWISKO I SPEC. KRYSZYŃA POLAK-BAK w spec. architektonicznej	NR UPRAWNIEN 191/86	PODPIIS I DATA 10.06.2024r.
INWESTOR: SP ZOZ PAŃSTWOWY SZPITAL DLA NERWOWO I PSYCHICZNIE CHORYCH W RYBNIKU	PIOTR WIECZOREK w spec. architektonicznej	147/97	10.06.2024r.
ADRES INWESTYCJI: UL. GLIWICKA 33 44-201 RYBNIK	MILENA DOLNIK		10.06.2024r.
NAZWA OPRACOWANIA: PRZEBUDOWA BUDYNKU WRAZ ZE ZMIANĄ FUNKCI PRALNI NA POTRZEBY DWUKONDYGNACYJNEJ SALI REHABILITACYJNO-SPORTOWEJ DLA KLINICZNEGO SZPITALA PSYCHIATRYCZNEGO SPZOZ W RYBNIKU			
NAZWA RYSUNKU: RZUT PIĘTRA - WYKOŃCZENIE POSADZKI	SKALA: 1:100	NR RYS. B.24	
BRANŻA: ARCHITEKTONICZNO-BUDOWLANA	STADIUM DOKUMENTACJI: PROJEKT TECHNICZNY		



Lp.	nr pom.	nazwa pomieszczenia	pow. [m <sup>2</sup> ]
1.	001	Komunikacja	16,58
2.	002	Komunikacja	12,44
3.	003	Nie użytkow.	9,08
4.	004	Nie użytkow.	13,71
5.	005	Nie użytkow.	14,45
6.	006	Nie użytkow.	3,67
7.	007	Pom. techniczne	59,55
8.	008	Szatnia pracow. męska	29,73
9.	009	Szatnia pracow. damska	29,73
10.	010	Komunikacja	12,03
11.	011	Nie użytkow.	44,40
12.	012	Nie użytkow.	44,35
13.	013	Nie użytkow.	13,38
14.	014	Nie użytkow.	39,39
15.	015	Nie użytkow.	37,88
16.	016	Nie użytkow.	3,52
17.	017	Nie użytkow.	21,93
18.	018	Nie użytkow.	13,00
19.	019	Nie użytkow.	7,78
20.	020	Winda	4,50
SUMA			431,10

LEGENDA:  
wykończenie gładzią gipsową,  
farba emulsyjna w kolorze białym

WYKONAWCA: <b>W-POL SP. Z O.O.</b> UL. KOLEJOWA 19B, 44-282 ŁUKÓW ŚLĄSKI		PROJEKTOWAŁA:  KRYSZYNA POLAK-BAK w spec. architektonicznej	NR UPRAWNIEN 191/86	PODPIS I DATA 10.06.2024r.
INWESTOR: <b>SP ZOZ PAŃSTWOWY SZPITAL DLA NERWOWO I PSYCHICZNIE CHORYCH W RYBNIKU</b>		SPRAWOZ.  PIOTR WIECZOREK w spec. architektonicznej	147/97	10.06.2024r.
ADRES INWESTYCJI: <b>UL. GLIWICKA 33 44-201 RYBNIK</b>		WSPÓDZURN.  MILENA DOLNIK		10.06.2024r.
NAZWA OPRACOWANIA: <b>PRZEBUDOWA BUDYNKU WRAZ ZE ZMIANĄ FUNKCI PRALNI NA POTRZEBY DWUKONDYGNACYJNEJ SALI REHABILITACYJNO-SPORTOWEJ DLA KLINICZNEGO SZPITALA PSYCHIATRYCZNEGO SPZOZ W RYBNIKU</b>				
NAZWA RYSUNKU: <b>RZUT PIWNICY - WYKOŃCZENIE SUFITÓW</b>			SKALA: 1:100	NR RYS.: B.25
BRANŻA <b>ARCHITEKTONICZNO-BUDOWLANA</b>	STADIUM DOKUMENTACJI <b>PROJEKT TECHNICZNY</b>			



Lp.	nr pom.	nazwa pomieszczenia	pow. (m²)
1.	101	Komunikacja / Recepcja	50,80
2.	102	Klatka schodowa	38,83
3.	103	Korytarz	19,56
4.	104	Klatka schodowa	38,92
5.	105	Pom. techniczne	11,02
6.	106	Sala gimnastyczna	151,84
7.	107	Magazyn sportowy	17,77
8.	108	Silownia	97,14
9.	109	Korytarz	55,89
10.	110	Wiatrołap	4,35
11.	111	Sala VR	82,25
12.	112	Pom. socjalne	21,61
13.	113	Pom. biurowe	16,09
14.	114	Pom. porządkowe	7,70
15.	115	WC męskie	15,54
16.	116	WC damskie	15,53
17.	117	WC NPS	6,04
18.	118	Damska szatnia i łazienka	44,15
19.	119	Męska szatnia i łazienka	44,64
20.	120	Sala treningowa	48,71
21.	121	Winda	4,50
SUMA			792,88

LEGENDA:

- sufit kasetonowy akustyczny odporny na uderzenia 120x120
- sufit kasetonowy 60x60
- sufit z płyt rastrowych
- wykończenie gładź gipsowa, farba emulsyjna w kolorze białym
- miejsce zanieżenie

UWAGA:  
ISTNIEJĄCE SUFITY, W KTÓRYCH NIE PROJEKTUJE SIĘ SUFITÓW PODWIESZANYCH NALEŻY PRZESZPACHLOWAĆ GŁADZĄ, ORAZ ODMALOWAĆ

UWAGA:  
W POMIESZCZENIU NR. 118 WYSTĘPUJE MIEJSCE ZANIEŻENIE

WYKONAWCA:	NADZORCO SPEC.	NE UPRAWNIENI	PODPISEK DATA
W-POL SP. Z O.O. UL. KOLEJOWA 19B, 44-282 ŁUKÓW ŚLĄSKI	KRYSTYNA POLAK-BAK w spec. architektonicznej	191/86	10.06.2024r.
INWESTOR:	PROJEKTANT		
SP ZOZ PAŃSTWOWY SZPITAL DLA NERWOWO I PSYCHICZNIE CHOROBYCH W RYBNIKU	PIOTR WIECZOREK w spec. architektonicznej	147/97	10.06.2024r.
WYKONAWCA:	WYKONAWCA		
UL. GŁIWICKA 33 44-201 RYBNIK	MILENA DOLNIK		10.06.2024r.
NAZWA OPRACOWANIA:			
PRZEBUDOWA BUDYNKU WRAZ ZE ZMIANĄ FUNKCJI PALNI NA POTRZEBY DWUKONDYGNACYJNEJ SALI REHABILITACYJNO-SPORTOWEJ DLA KLINICZNEGO SZPITALA PSYCHIATRYCZNEGO SPZOZ W RYBNIKU			
RZUT PARTERU - WYKOŃCZENIE SUFITÓW			
BRANŻA	STADIUM DOKUMENTACJI	SKALA	NR RYS.
ARCHITEKTONICZNO-BUDOWLANA	PROJEKT ARCHITEKTONICZNO-BUDOWLANY	1:100	B.26



Lp.	nr pom.	nazwa pomieszczenia	pow. [m <sup>2</sup> ]
1.	201	Klatka schodowa	49,13
2.	202	Korytarz	18,62
3.	203	Terapia indywidualna	25,18
4.	204	Terapia indywidualna	28,15
5.	205	Sala treningowa	75,06
6.	206	Biuro	13,42
7.	207	Korytarz	7,05
8.	208	Korytarz	18,94
9.	209	WC damskie	8,43
10.	210	WC męskie	9,82
11.	211	Pom. porządkowe	4,54
12.	212	Sala wykładowa	97,66
13.	213	Magazyn sal wykładowych	13,38
14.	214	Klatka schodowa	52,49
15.	215	Winda	4,44
SUMA			426,31

LEGENDA:

- sufit kasetonowy akustyczny odporny na uderzenia 120x120
- sufit kasetonowy 60x60
- sufit z płyt rastrowych
- wykończenie gładź gipsową, farba emulsyjna w kolorze białym

UWAGA:  
ISTNIEJĄCE SUFITY, W KTÓRYCH NIE PROJEKTUJE SIĘ SUFITÓW PODWIESZANYCH NALEŻY PRZESZPACHLOWAĆ GŁADZIĄ ORAZ ODMALOWAĆ

WYKONAWCA: <b>W-POL SP. Z O.O.</b> UL. KOLEJOWA 19B, 44-282 ŁUKÓW ŚLĄSKI	NAZWISKO I SPEC. KRYSZYNA POLAK-BAK w spec. architektonicznej	NR UPRAWNIEN 191/86	PODSIS I DATA 10.06.2024r.
INWESTOR: SP ZOZ PAŃSTWOWY SZPITAL DLA NERWOWO I PSYCHICZNIE CHORYCH W RYBNIKU	PIOTR WIECZOREK w spec. architektonicznej	147/97	10.06.2024r.
ADRES INWESTYCJI: UL. GLIWICKA 33 44-201 RYBNIK	MILENA DOLNIK		10.06.2024r.
NAZWA OPRACOWANIA: PRZEBUDOWA BUDYNKU WRAZ ZE ZMIANĄ FUNKCJI PRALNI NA POTRZEBY DWUKONDYGNACYJNEJ SALI REHABILITACYJNO-SPORTOWEJ DLA KLINICZNEGO SZPITALA PSYCHIATRYCZNEGO SPZOZ W RYBNIKU			
NAZWA RYSUNKU: RZUT PIĘTRA - WYKOŃCZENIE SUFITÓW	SKALA: 1:100	NR RYS. B.27	
BRANŻA: ARCHITEKTONICZNO-BUDOWLANA	STADIUM DOKUMENTACJI: PROJEKT ARCHITEKTONICZNO-BUDOWLANY		

A technical cross-section diagram of a window frame assembly. The diagram shows a vertical window frame on the left and a horizontal sill on the right. Various components are labeled with numbered callouts: 1 points to the upper frame profile; 2 points to the lower frame profile; 3 points to the upper gasket; 4 points to the lower gasket; 5 points to the drainage channel; and 6 points to the drainage outlet. The diagram illustrates the water and air sealing system of the window.

- 

- 
- Technical drawing of a roof cross-section with a central chimney. The drawing shows two symmetrical roof slopes meeting at a central vertical chimney. Various layers are numbered 1 through 7. 1: Top waterproofing layer. 2: Chimney cap. 3: Insulation layer. 4: Slope insulation layer. 5: Slope waterproofing layer. 6: Base layer. 7: Slope waterproofing layer. Arrows indicate water flow direction.

- 
- tynek zewnętrzny
- hydrofobowa okładzina cokołu
- opaska wodoprzepuszczalna
- min. 30 cm
- mata ochronno-drenażowa do izolacji bitumicznych
- samoprzylepna izolacja bitumiczna na podłożu zagruntowanym
- w strefie cokołowej - zaprawa uszczelniająca
- ściana piwnicy

ściana

powłoka na ścianie gr.2mm,  
z wywinięciem na powłokę posadzkową na zakład

kotwienie masy cokołowej na ścianie

gruntowanie żywica

cokół,  $r = 6\text{ cm}$

wywinięcie powłoki posadzki na cokół

kotwienie powłoki w posadzce

posadzka żywiczna, gr. 3 mm

podłoże betonowe

Diagram illustrating the cross-section of a floor construction. The layers are labeled from top to bottom: **przekładka uszczelniająco-tłumiąca** (sealing and sound-dampening layer), **wylewka lekko zbrojona** (lightly reinforced concrete pour), **folia** (film), and **warstwa izolacyjna** (insulating layer). The diagram shows the floor structure above a wall and a vertical section of the wall.

WYKONAWCA:		PROJEKTOWAŁ:		NR UPRAWNIENIA:		PODPIS I DATA:	
<b>W-POL SP. Z O.O.</b> UL. KOLEJOWA 19B, 44-282 ŁUKÓW ŚLĄSKI		KRYSZYNA POLAK-BAK w spec. architektonicznej		191/86		10.06.2024r.	
INWESTOR:		SPRAWOZD.		147/97		10.06.2024r.	
SP ZOZ PAŃSTWOWY SZPITAL DLA NERWOWO I PSYCHICZNIE CHORYCH W RYBNIKU		PIOTR WIECZOREK w spec. architektonicznej					
ADRES INWESTYTORA:		WISKO INICJ.				10.06.2024r.	
UL. GLIWICKA 33 44-201 RYBNIK		MILENA DOLNIK					
NAZWA OPRACOWANIA: PRZEBUDOWA BUDYNKU WRAZ ZE ZMIANĄ FUNKCI PRALNI NA POTRZEBY DWUKONDYGNACYJNEJ SALI REHABILITACYJNO-SPORTOWEJ DLA KLINICZNEGO SZPITALA PSYCHIATRYCZNEGO SPZOZ W RYBNIKU							
NAZWA RYSUNKU:				SKALA:		NR RYS.	
DETALE ARCHITEKTONICZNE				1:20		B.28	
BRANŻA:		STADIUM DOKUMENTACJI:					
ARCHITEKTONICZNO-BUDOWLANA		PROJEKT ARCHITEKTONICZNO-BUDOWLANY					