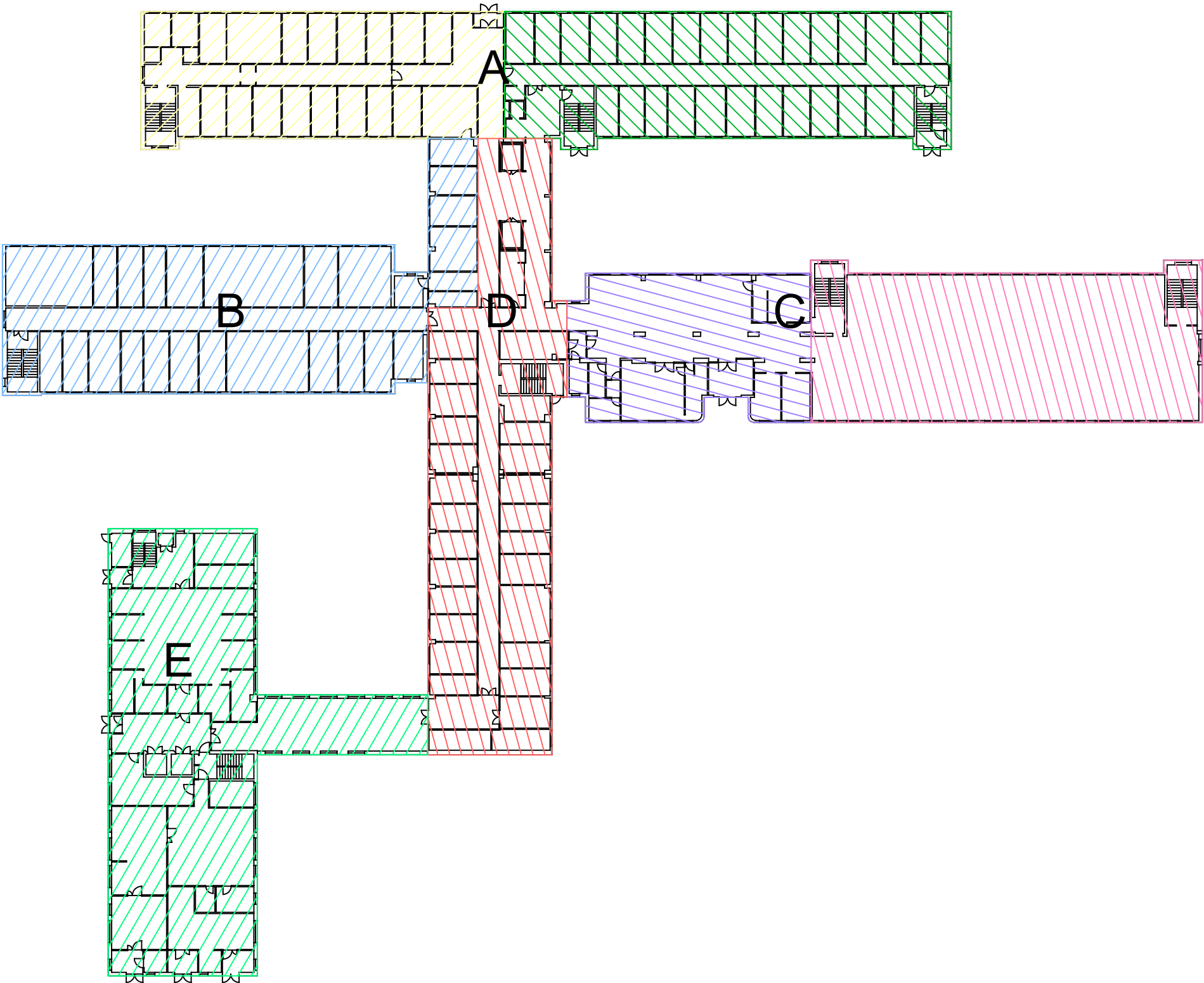
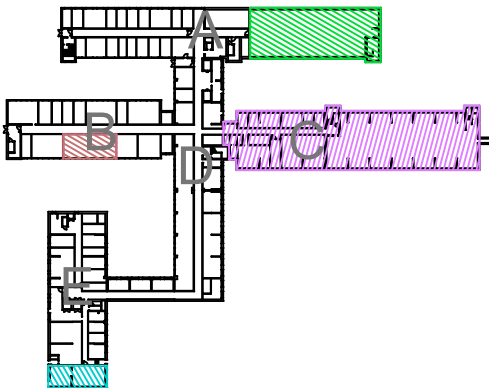


Wysoki Parter



Miejsca lokalizacji pomp ciepła

- Bud A
- Bud B
- Bud C
- Bud D + E



Wysoki parter

- laboratorium
- oddział dziecięcy
- apteka + pom pozostałe
- przychodnia
- hall główny
- administracja
- kuchnia + pralnia

<div></div> <div>PRZEDSIĘBIORSTWO PROJEKTOWANIA I WYKONAWSTWA "PROMLECZ" SP. z O.O. 15-620 BIAŁYSTOK, UL. ELEWATORSKA 13C</div>				
inwestor	Związek Powiatowo Gminny Dolina Krynki ul. J. Piłsudskiego 8, 16-100 Sokółka			
obiekt	SPZOZ w Sokółce			
adres	Władysława Sikorskiego 40, 16-100 Sokółka	data		
		nr projektu	-	
nazwa rysunku	Lokalizacja pomp ciepła w budynku - Wysoki parter	stadium	P.T.	NR RYS.: 3B
		skala	-	
branża	SANITARNA	nr upr.		podpis
projektant	mgr inż. Magdalena Onopa	PDL/0145/PBS/23		
współpraca	inż. Robert Onopa			